



Ayuntamiento de
HUELVA

Manual de uso de marca

Introducción	<i>p. 3</i>
La marca	<i>p. 4</i>
Aplicaciones de marca	<i>p. 18</i>
Publicidad en prensa	<i>p. 48</i>
Soportes de exterior	<i>p. 56</i>
Señalética	<i>p. 63</i>
Uniformes	<i>p. 71</i>
Vehículos	<i>p. 74</i>
Merchandising	<i>p. 78</i>

El motivo de la creación de una 'Manual de uso de marca' no es otro que crear un libro donde se refleje como debe ser utilizada la marca 'Ayuntamiento de Huelva' en los diferentes medios y soportes donde se aplique.

Esta manual y su contenido deberán ser aplicados y respetados en todos y cada uno de los puntos teniendo siempre presente que cualquier representación que aquí no se muestre no será correcta y podrá ser retirada o cancelada.

Toda marca debe regirse por una guías y patrones que respetar para que este siempre sea mostrada de la misma manera y no se desvirtue. La creación de una marca y posterior elaboración de su manual de uso son estrictamente necesarias para el buen uso de esta.

La marca

Logotipo

El logotipo es el identificador de la marca de uso común en todas las aplicaciones y formado por la unión del logotipo más el símbolo.

p.5



Ayuntamiento de
HUELVA

Área de seguridad

Para asegurar la óptima aplicación y percepción del logotipo en todos los soportes y formatos, se ha determinado un área de seguridad que establece una distancia mínima respecto a los textos y elementos gráficos equivalente al símbolo del propio logotipo.

p.6



Tamaño mínimo de reproducción

p.7

El tamaño mínimo al que el logotipo puede ser reproducido es a 30 mm de ancho.



Versiones alternativas

Dependiendo del soporte donde se muestra la marca, podrá ser utilizada de cualquier de estas dos posibilidades.

p.8

A. PRINCIPAL



B. SECUNDARIA



Versiones incorrectas

Aquí se pueden ver algunos ejemplos de composiciones incorrectas de la marca. Nunca se podrá utilizar de alguna de estas maneras o de otras que no sea la versión principal o alternativa.

p.9



Ayuntamiento de
HUELVA



Ayuntamiento de
HUELVA

Ayuntamiento de
HUELVA




Color corporativo

Las referencias de color es el Pantone aquí especificados. Si las condiciones de impresión no permiten el uso de éste, el logotipo podrá ser impreso en cuatricromía, o en negro.

Este es el color principal de la marca y el que debe predominar.

p.10



PANTONE 295 C

R. 20

G. 45

B. 80

C. 100

M. 86

Y. 40

K. 34

#1C2C50

Tipografía corporativa

p.11

La tipografía principal y que siempre acompañará al símbolo es la Open Sans en su versión bold y regular.

AaBbCc12345¿!

AaBbCc12345¿!

Tipografía complementaria

La tipografía corporativa es la Pt Sans en sus versiones bold e regular. Esta será la tipografía de uso genérico y obligada en todos los soportes y documentos, ya sean internos o externos.

p.12

AaBbCc12345¿!

AaBbCc12345¿!

Tipografía web

p.13

A día de hoy es necesario el uso de tipografías llamativas y que guarden relación de la marca en el website. Para la representación de esta en internet utilizaremos las familias tipográficas Open Sans bold y regular y Pt Sans bold y regular.

AaBbCc12345¿!

AaBbCc12345¿!

AaBbCc12345¿!

AaBbCc12345¿!

Logotipo 1 tinta p.14

Siempre que sea posible se aplicará la marca en su versión principal a una tinta en positivo o negativo.



Logotipo blanco y negro

p.15

Existe una versión en blanco y negro por si fuese necesario reproducir la marca sobre soporte que no utilicen color.



Logotipo sobre fondo de color

Habr  ocasiones en las que el logotipo deba ser aplicado sobre fondos de varios colores o con diferentes tonalidades, en esos casos, el logotipo deber  utilizarse as .

p.16



Elementos corporativo

El cuadrado, presente en la bandera de Huelva, nos acompañará en el desarrollo de la marca Ayuntamiento de Huelva sirviendo como elemento decorativo para las diferentes aplicaciones que se desarrollen.

p.17



**Aplicaciones
de marca**

DIN A4

p.19

Formato: A4 (297 x 210mm)

Papel: offset blanco 100g


Tintas: 1/0



Sobre americano sin ventana

p.20


Formato: 220 x 110mm
Papel: offset blanco 100g
Tintas: 1/0



Sobre americano con ventana

p.21


Formato: 220 x 110mm
Papel: offset blanco 100g
Tintas: 1/0



Sobre americano con subemisor

p.22


Formato: 220 x 110mm
Papel: offset blanco 100g
Tintas: 1/0



Sobre americano interno

p.23

Formato: 220 x 110mm
Papel: offset blanco 100g
Tintas: 1/0



Sobre bolsa 1

p.24

Formato: 250 x 176mm
Papel: offset blanco 100g
Tintas: 1/0



Sobre bolsa 2

p.25

Formato: 324 x 229mm
Papel: offset blanco 100g
Tintas: 1/0




Tarjeta de visita

p.26

Formato: 85 x 55mm
Papel: offset 350g
Tintas: 1/1
Acabado: plastificado mate



Frontal



Trasera


Tarjeta de visita con cargo

p.27

Formato: 85 x 55mm
Papel: offset 350g
Tintas: 1/1
Acabado: plastificado mate



Frontal



Trasera

Papel fax

p.28

Formato: A4 (297 x 210mm)

Papel: offset blanco 100g

Tintas: 1/0



Fax

NºHoja 1

Formulario

p.29

Formato: A4 (297 x 210mm)

Papel: offset blanco 100g

Tintas: 1/0



Nombre y apellidos

Dirección

Teléfono

Email

Solicita

FIRMA

Instancia

p.30

Formato: A4 (297 x 210mm)

Papel: offset blanco 100g

Tintas: 1/0



Sr./Sra.

Expone:

Solicita:

FIRMA

Din A4 concejalías

Formato: A4 (297 x 210mm)
Papel: offset blanco 90 g
Tintas: 1/0

p.31



Ayuntamiento de
HUELVA

Concejalía de Cultura, Turismo y Promoción de Huelva en el Exterior
Archivos y Hemerotecas

Ref:

Saluda Alcalde

Formato: A4 (297 x 210mm)
Papel: offset blanco 100 g
Tintas: 1/0

p.32



El alcalde presidente del Excmo. Ayuntamiento de Huelva

Saluda

Gabriel Cruz Santana

Carta Alcaldía asuntos generales

p.33

Formato: A4 (297 x 210mm)

Papel: offset blanco 120 g

Tintas: 1/0



Alcaldía

Carta Alcaldía protocolo

Formato: A4 (297 x 210mm)
Papel: verjurado blanco 120 g
Tintas: 1/0

p.34



Gabriel Cruz Santana
Alcalde

Carta convenios

Formato: A4 (297 x 210mm)

Papel: offset blanco 90 g

Tintas: 1/0

p.35



INSERTAR LOGO ALINEANDO
ABAJO A LA DERECHA

CONVENIO DE COLABORACIÓN ENTRE EL EXCMO. AYTO. DE HUELVA Y XXXXXX PARA LA PUESTA EN MARCHA DE XXXX

REUNIDOS

Lorem ipsum dolor sit amet, consectetur adipiscing elit, sed do eiusmod tempor incididunt ut labore et dolore magna aliqua. Ut enim ad minim veniam, quis nostrud exercitation ullamco laboris nisi ut aliquip ex ea commodo consequat. Duis aute irure dolor in reprehenderit in voluptate velit esse cillum dolore eu fugiat nulla pariatur. Excepteur sint occaecat cupidatat non proident, sunt in culpa qui officia deserunt mollit anim id est laborum.

CONSIDERAN

Lorem ipsum dolor sit amet, consectetur adipiscing elit, sed do eiusmod tempor incididunt ut labore et dolore magna aliqua. Ut enim ad minim veniam, quis nostrud exercitation ullamco laboris nisi ut aliquip ex ea commodo consequat. Duis aute irure dolor in reprehenderit in voluptate velit esse cillum dolore eu fugiat nulla pariatur. Excepteur sint occaecat cupidatat non proident, sunt in culpa qui officia deserunt mollit anim id est laborum.


ESTIPULACIONES

Lorem ipsum dolor sit amet, consectetur adipiscing elit, sed do eiusmod tempor incididunt ut labore et dolore magna aliqua. Ut enim ad minim veniam, quis nostrud exercitation ullamco laboris nisi ut aliquip ex ea commodo consequat. Duis aute irure dolor in reprehenderit in voluptate velit esse cillum dolore eu fugiat nulla pariatur. Excepteur sint occaecat cupidatat non proident, sunt in culpa qui officia deserunt mollit anim id est laborum.

Carpeta interna

p.36

Formato: 460 x 320mm
Papel: offset 350g
Tintas: 1/0
Acabado: plastificado mate




Carpeta con solapa

Formato: 460 x 320mm
Papel: offset 350g
Tintas: 1/1
Acabado: plastificado mate

p.37

Portada y contraportada



Interior con solapa

Tarjetón invitación

p.38

OPCIÓN 1:

Formato: 210 x 148mm

Papel: offset 350g

Tintas: 1/0

OPCIÓN 2:

Formato: 210 x 100 mm

Papel: offset 350g

Tintas: 1/0

OPCIÓN 1



OPCIÓN 2



Tarjetón A6 genérico

Formato: 148 x 105 mm
Papel: estucado mate 350g
Tintas: 1/0

p.39



Tarjetón A6 con datos

p.40

Formato: 148 x 105 mm
Papel: estucado mate 350g
Tintas: 1/0



Tarjeta de visitante

Formato: 80 x 50mm
Papel: offset 300g
Tintas: 1/0


p.41



Tarjeta de identificación

p.42

Formato: 80 x 50mm
PVC serigrafiado
Tintas: 1/0



Carátula CD/DVD

Formato: 140 x 180mm
Light box serigrafiada
Tintas: 1/0

p.43



Galleta CD

p.44

Impresión directa a 1 tinta.



Carátula video

p.45



Sello

p.46

Tamaño: 30x37,5mm
Sistema: autoprining



Firma de email

p.47

	<p>Nombre Apellido Cargo 555 333 777 nombre@huelva.es huelva.es</p>	
---	--	---

**Publicidad en
prensa**

Módulo prensa 3x2

p.49

Formato: 96 x 106mm

Color: 4/0



Módulo prensa 3x2 patrocinio

p.50

Formato: 96 x 106mm

Color: 4/0



Faldón 2x5

p.51

Formato: 246 x 70mm

Color: 4/0




Media página

p.52

Formato: 246 x 70mm

Color: 4/0



Nota de prensa

p.53

Formato: A4 (297 x 210mm)

Papel: offset blanco 100g

Tintas: 2 /0

Especificaciones técnicas:

Fuente titular:

Pt sans bold tamaño 21. Interlineado 26

Fuente entradilla:

Pt sans italic tamaño 14. Interlineado 18

Fuente cuerpo noticia:

Pt sans regular tamaño 12. Interlineado 15



Nota de Prensa

Titular

Entradilla

Cuerpo de la noticia

Convocatoria de medios

p.54

Formato: A4 (297 x 210mm)

Papel: offset blanco 100g

Tintas: 1/0



Convocatoria

Asunto: Asunto

Lugar: Lugar

Fecha: Fecha

Hora: Hora

Asisten: Asisten

Título convocatoria: Título

Texto informativo convocatoria

Bando

p.55

Formato: A4 (297 x 210mm)


Papel: offset blanco 100g

Tintas: 1/0



Bando

Excelentísimo Ayuntamiento de Huelva



Soportes de exterior

Mupi

p.57

Formato: A4 (1200 x 1760mm)

Papel: offset blanco 100g

Tintas: 4/0



Monolito general

p.58


Tamaño: 100x300cm



Monolito empresas

p.59

Tamaño: 100x300cm




Banderolas

p.60

Formato: 700 x 1000mm
Material: lona microperforada
Vaina de peso al final



Cara A




Cara B

Valla obras

p.61

Formato: 700 x 700mm

Material: PVC



Valla obras empresas

p.62

Formato: 700 x 700mm
Material: PVC



Señalética

Directorio general

p.64

Formato: 1000 x 1200mm

Material: PVC

Letras: vinilo de corte

Qué busca?

Secretaria planta 1

Recepción planta 1

Sala de prensa hall

Registro Planta 2

Alcaldía Planta 3



Directorio de planta

p.65

Formato: 1000 x 1200mm

Material: PVC

Letras: vinilo de corte

Ya estás cerca

2

Secretaria →

Recepción →

Sala de prensa ←

Registro ←

Alcaldía →



Placa despacho

p.66

Formato: 250 x 80mm
Material: PVC blanco opaco
Letras: vinilo de corte

Nombre Apellido

Cargo



Placa de señalización

p.67

Formato: 250 x 80mm
Material: PVC blanco opaco
Letras: vinilo de corte

 **Salida**




Pictogramas

p.68

Los pictogramas que aquí se muestran son un ejemplo de estilo y formación de los distintos pictogramas que aparecerán en los diferentes carteles de señalización que se utilice por parte del Ayuntamiento de Huelva.

Anexo a este manual se presenta un archivo con todos los pictogramas creados para la marca.



Estructura 3x2 p.69

Diseño para aplicar como photocall.
Tamaño 3x2 m.



Roller

p.70

Diseño para estructura roller
Tamaño: 85x200 cm.
Material: PET Poliéster




Uniformes

Traje chaqueta hombre y mujer

p.72

Tanto el hombre como la mujer compartirán un estilo elegante a la vez que actual utilizando un traje azul marino de corte fit a juego con camisa blanca y corbata de color corporativa. Esta corbata estará acompañada de un pasacorbatas con la bandera de Huelva.




Recepción

Camisa blanca, bordada con el logotipo del Ayuntamiento y la bandera de Huelva, en combinación con pantalón chino azul marino.

Este uniforme será válido tanto para hombre como para mujer.

p.73

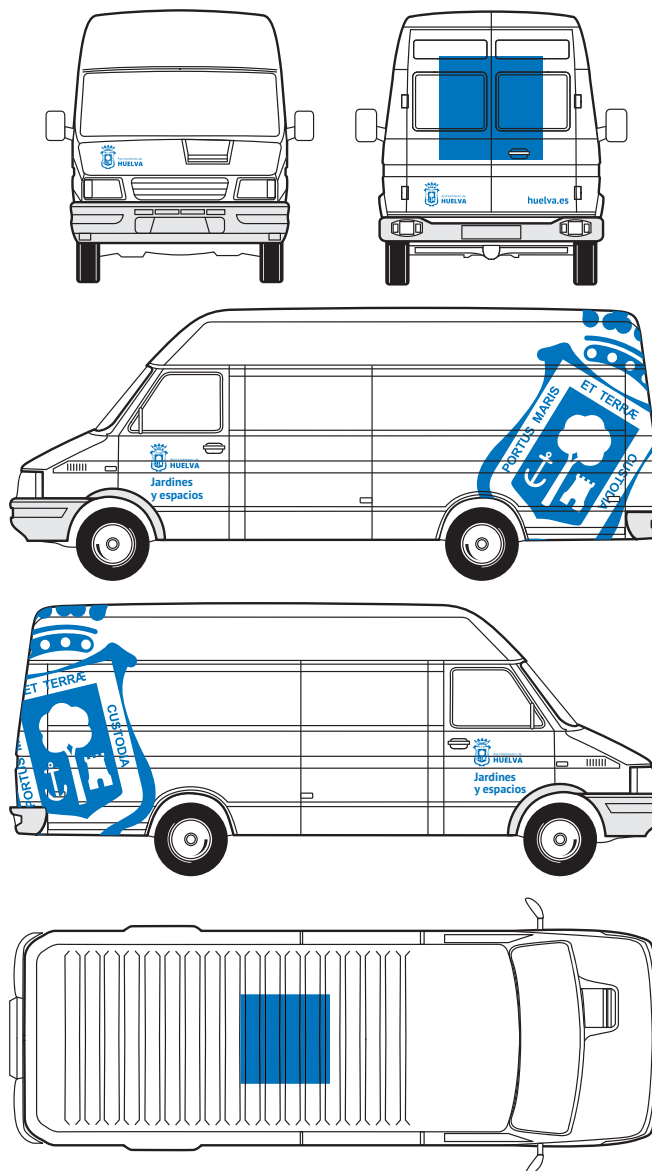


Vehículos

Furgón

Utilizaremos vinilo de corte de fundición para decorar cada vehículo del ayuntamiento.

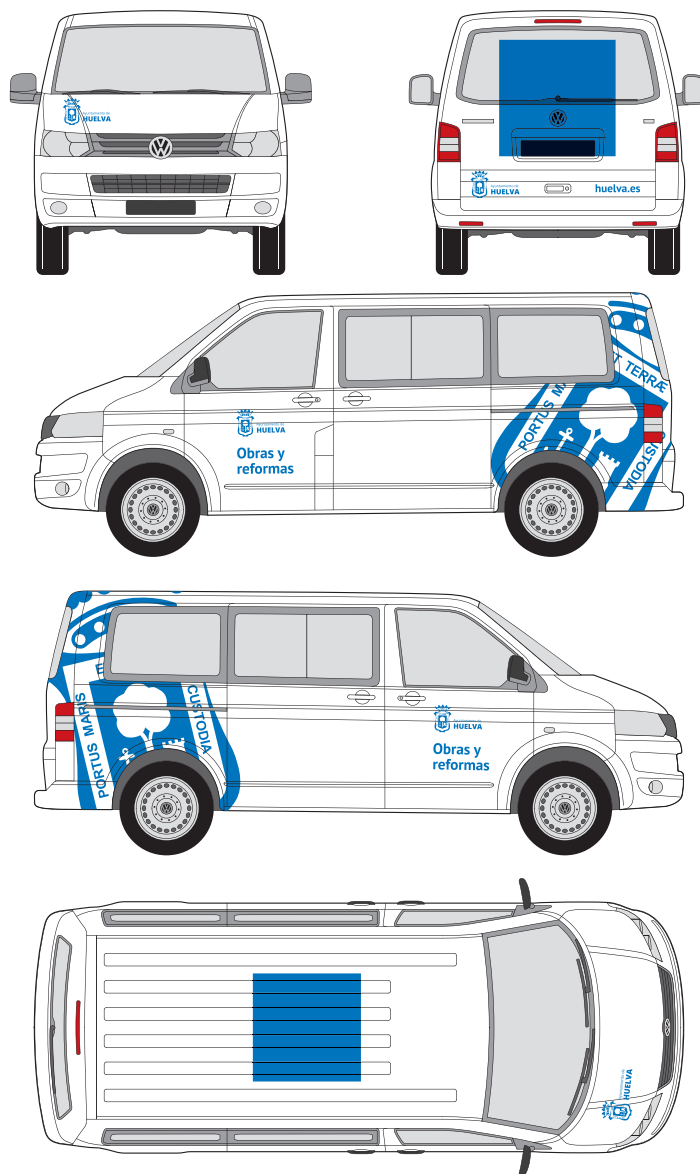
p.75



Furgoneta

Utilizaremos vinilo de corte de función para decorar cada vehículo del ayuntamiento.

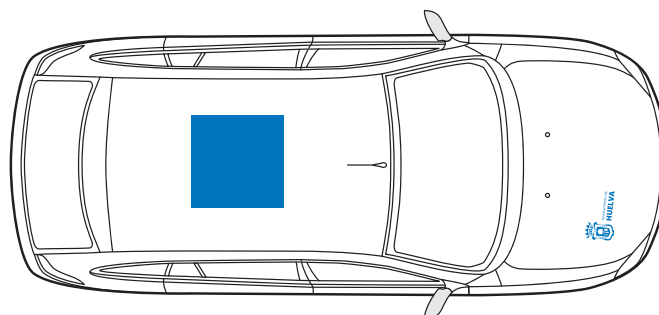
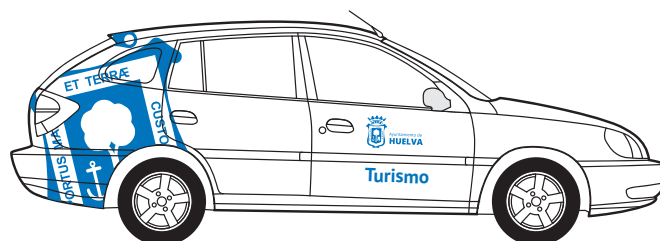

p.76



Utilitario

Utilizaremos vinilo de corte de función para decorar cada vehículo del ayuntamiento.

p.77



Merchandising

Cinta adhesiva


p.79




Bloc de notas

p.80

Libreta de hojas sin dibujo tipo 'Moleskine'



Contraportada



Portada

Lápices

p.81

Lápiz estilo portaminas serigrafiado a una tinta.



Bolígrafo

p.82

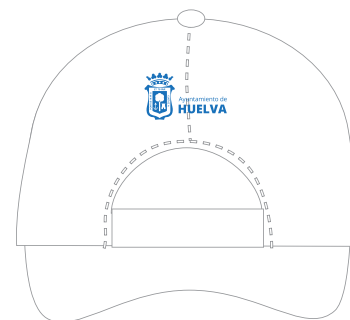

Boilígrafó de tinta china estilo 'Parker'.



Gorra

p.83


Gorra blanca bordada en aprte frontal y trasera.



Camiseta

p.84

Camiseta blanca de 180gr serifrafiada en pecho y nuca a un color.



Polo

p.85

Polo de piqué blanco bordado en el pecho.



Corbata

p.86

Dos modelos de corbata, uno más
forma y con pasacorbata y otro más
informal y desenfadado.

