



Ayuntamiento de
HUELVA

DOCUMENTACIÓN COMPLEMENTARIA DEL PRESUPUESTO 2022

- 1. Estado de previsión de la deuda**
- 2. Liquidación del ejercicio 2021**
- 3. Avance Liquidación ejercicio corriente**
- 4. Anexo de personal**



Ayuntamiento de
HUELVA

1. Estado de previsión de la deuda

ENDEUDAMIENTO 2022-2025

(Importes en euros)

ENTIDAD	VENCIMIENTO	CAPITAL VIVO 31/12/2021	2022		2023		2024		2025		CAPITAL VIVO 31/12/2025
			INTERESES	AMORTIZACIÓN	INTERESES	AMORTIZACIÓN	INTERESES	AMORTIZACIÓN	INTERESES	AMORTIZACIÓN	
LA CAIXA 294.133126-72	28-jul-24	1.438.964,86	50.044,45	505.131,71	29.534,07	525.642,06	8.190,90	408.191,09	0,00	0,00	0,00
LA CAIXA 294.133122-20	28-jul-24	1.024.575,62	35.632,78	359.665,22	21.028,93	374.269,05	5.832,11	290.641,35	0,00	0,00	0,00
SABADELL (PPP unificado)	30-jun-32	83.891.667,90	1.099.819,77	7.626.515,27	999.836,15	7.626.515,27	899.852,54	7.626.515,27	799.868,92	7.626.515,27	53.385.606,82
CAJA RURAL (ANT. ALMENDRALEJO)	01-oct-39	51.904.386,87	347.042,41	2.719.603,47	328.447,22	2.738.198,66	309.724,89	2.756.920,99	290.874,55	2.775.771,33	40.913.892,42
BMN (Locales) (Actual Caixa)	30-jun-29	835.314,27	3.886,39	109.592,09	3.342,67	110.135,81	2.796,28	110.682,20	2.247,13	111.231,35	393.672,82
BMN (99 viviendas) (Actual Caixa)	25-may-36	5.536.350,94	40.108,22	365.090,74	37.371,66	367.827,30	34.614,57	370.584,39	31.836,80	373.362,16	4.059.486,36
BMN (8 viviendas) (Actual Caixa)	16-ago-35	467.268,01	6.432,77	31.185,19	5.987,03	31.630,93	5.534,95	32.083,01	5.076,40	32.541,56	339.827,32
BBVA (49 viviendas)	08-nov-29	743.750,47	13.319,01	87.917,79	11.640,21	89.596,59	9.929,35	91.307,45	8.185,82	93.050,90	381.877,74
LA CAIXA (15 viviendas) 3 viv	18-jul-36	155.211,86	2.141,38	9.648,02	2.003,48	9.785,92	1.863,61	9.925,79	1.721,74	10.067,66	115.784,47
LA CAIXA (36 viviendas) 7 viv	27-jul-36	359.328,47	4.957,47	22.335,93	4.638,22	22.655,18	4.314,42	22.978,98	3.985,99	23.307,41	268.050,97
CAJAMAR (Parking Rosales)	30-abr-25	363.214,92	15.828,53	102.694,83	10.574,46	107.948,82	5.051,60	113.471,68	408,13	39.099,59	0,00
BBK (CAJASUR) 24 viviendas	29-jun-32	1.149.329,22	22.096,03	99.359,56	20.088,97	101.366,63	18.041,36	103.414,24	15.952,40	105.503,20	739.685,59
BBK (CAJASUR) 1 vivienda	02-ago-35	60.016,82	826,58	4.007,62	769,27	4.064,93	711,14	4.123,06	652,19	4.182,01	43.639,21
BBK (CAJASUR) 1 vivienda	02-ago-35	55.515,37	764,64	3.706,92	711,62	3.759,94	657,86	3.813,70	603,32	3.868,24	40.366,56
TOTAL DEUDA BANCARIA		147.984.895,60	1.642.900,42	12.046.454,37	1.475.973,97	12.113.397,08	1.307.115,57	11.944.653,20	1.161.413,40	11.198.500,67	100.681.890,28
APLAZAMIENTO SEGURIDAD SOCIAL	31-oct-23	1.292.548,99	32.881,37	618.478,90	10.567,71	674.070,09	0,00	0,00	0,00	0,00	0,00
TOTAL DEUDA AYUNTAMIENTO		149.277.444,59	1.675.781,79	12.664.933,27	1.486.541,68	12.787.467,17	1.307.115,57	11.944.653,20	1.161.413,40	11.198.500,67	100.681.890,28



Ayuntamiento de
HUELVA

2. Liquidación del ejercicio 2021.

PRESUPUESTO DE INGRESOS

2021

ESTADO DE EJECUCIÓN DESDE

1/1/2021

HASTA

31/12/2021

Pág.

1

Clasificación CAPÍTULO	DENOMINACIÓN DE LOS CAPÍTULOS	Previsiones Iniciales	Modificaciones	Previsiones Definitivas	Derechos Netos	Ingresos Realizados	Devoluciones de Ingresos	Recaudación Líquida	Pendiente de Cobro	Estado de Ejecución
1	IMPUESTOS DIRECTOS.	62.540.867,22		62.540.867,22	58.636.702,63	48.492.381,50	228.450,77	48.263.930,73	10.372.771,90	-3.904.164,59
2	IMPUESTOS INDIRECTOS.	6.671.975,65		6.671.975,65	5.534.664,08	4.730.065,00	704.604,45	4.025.460,55	1.509.203,53	-1.137.311,57
3	TASAS, PRECIOS PÚBLICOS Y OTROS INGRESOS.	18.192.372,17		18.192.372,17	10.466.725,26	8.689.595,92	1.047.978,69	7.641.617,23	2.825.108,03	-7.725.646,91
4	TRANSFERENCIA CORRIENTES.	62.307.623,97	762.035,91	63.069.659,88	53.458.331,25	56.803.570,96	3.345.239,71	53.458.331,25		-9.611.328,63
5	INGRESOS PATRIMONIALES.	1.617.483,12		1.617.483,12	2.378.464,84	1.972.534,84	3.390,30	1.969.144,54	409.320,30	760.981,72
6	ENAJENACIÓN DE INVERSIONES REALES.	6.567.669,45	641.200,00	7.208.869,45	650.816,19	650.816,19		650.816,19		-6.558.053,26
7	TRANSFERENCIAS DE CAPITAL.	8.016.416,50	2.019.355,11	10.035.771,61	3.800.122,01	3.800.122,01		3.800.122,01		-6.235.649,60
8	ACTIVOS FINANCIEROS.	360.000,00	23.999.529,27	24.359.529,27	354.500,00	53.460,00		53.460,00	301.040,00	-24.005.029,27
9	PASIVOS FINANCIEROS.									
Suma Total Ingresos.		166.274.408,08	27.422.120,29	193.696.528,37	135.280.326,26	125.192.546,42	5.329.663,92	119.862.882,50	15.417.443,76	-58.416.202,11

PRESUPUESTO DE GASTOS

2021

Clasificación CAPÍTULO	DENOMINACIÓN DE LOS CAPÍTULOS	Créditos Iniciales	Modificaciones	Créditos Totales	Obligaciones Reconocidas	Pagos Realizados	Reintegros de Gastos	Pagos Líquidos	Pendiente de Pago	Estado de Ejecución
1	GASTOS DE PERSONAL.	54.719.549,30	2.092.245,86	56.811.795,16	49.489.060,16	49.422.665,16		49.422.665,16	66.395,00	7.322.735,00
2	GASTOS CORRIENTES EN BIENES Y SERVICIOS.	58.092.613,17	1.819.143,57	59.911.756,74	47.723.310,61	42.369.562,24	4.149,08	42.365.413,16	5.357.897,45	12.188.446,13
3	GASTOS FINANCIEROS.	2.798.000,00	107.112,51	2.905.112,51	2.721.750,91	2.721.750,91		2.721.750,91		183.361,60
4	TRANSFERENCIAS CORRIENTES.	18.033.711,00	-562.037,28	17.471.673,72	14.115.152,48	12.755.556,95		12.755.556,95	1.359.595,53	3.356.521,24
5	FONDO DE CONTINGENCIA Y OTROS IMPREVISTOS	480.000,00	-123.870,76	356.129,24						356.129,24
6	INVERSIONES REALES.	22.870.399,60	23.880.059,26	46.750.458,86	6.842.922,63	5.816.749,13		5.816.749,13	1.026.173,50	39.907.536,23
7	TRANSFERENCIAS DE CAPITAL.	3.970.135,01	203.359,86	4.173.494,87	3.896.894,77	3.498.207,60		3.498.207,60	398.687,17	276.600,10
8	ACTIVOS FINANCIEROS.	360.000,00		360.000,00	354.500,00	342.500,00		342.500,00	12.000,00	5.500,00
9	PASIVOS FINANCIEROS.	4.950.000,00	6.107,27	4.956.107,27	4.928.091,86	4.928.091,86		4.928.091,86		28.015,41
Suma Total Gastos.		166.274.408,08	27.422.120,29	193.696.528,37	130.071.683,42	121.855.083,85	4.149,08	121.850.934,77	8.220.748,65	63.624.844,95

Diferencia. . .					5.208.642,84	3.337.462,57	5.325.514,84	-1.988.052,27	7.196.695,11	5.208.642,84
------------------------	--	--	--	--	---------------------	---------------------	---------------------	----------------------	---------------------	---------------------

ESTADO DE LIQUIDACIÓN DEL PRESUPUESTO DE INGRESOS: RESUMEN POR CLASIFICACIÓN ECONÓMICA

(2021)

Capítulo: 1 IMPUESTOS DIRECTOS.

ARTÍCULO	CONCEPTO SUBCONCEPTO	PREVISIONES PRESUPUESTARIAS			DERECHOS RECONOCIDOS	DERECHOS ANULADOS	DERECHOS CANCELADOS	DERECHOS RECONOCIDOS NETOS	RECAUDACIÓN NETA	DERECHOS PENDIENTES DE COBRO A 31 DE DICIEMBRE	EXCESO / DEFECTO PREVISIÓN
		INICIALES	MODIFICACIONES	DEFINITIVAS							
115	IMPUESTO SOBRE VEHÍCULOS DE TRACCIÓN MECÁNICA.	9.165.987,80		9.165.987,80	6.905.419,50	19.942,57		6.885.476,93	6.885.476,93		-2.280.510,87
	Total Concepto	9.165.987,80		9.165.987,80	6.905.419,50	19.942,57		6.885.476,93	6.885.476,93		-2.280.510,87
116	IMPUESTO SOBRE INCREM DEL VALOR DE LOS TERREN DE NAT URBANA.										
116	IMPUESTO SOBRE INCREM DEL VALOR DE LOS TERREN DE NAT URBANA.	7.850.000,00		7.850.000,00	6.375.701,49	110.066,64	324,77	6.265.310,08	2.571.640,32	3.693.669,76	-1.584.689,92
	Total Concepto	7.850.000,00		7.850.000,00	6.375.701,49	110.066,64	324,77	6.265.310,08	2.571.640,32	3.693.669,76	-1.584.689,92
	Total Artículo.	52.989.088,28		52.989.088,28	49.217.312,93	326.310,86	2.559,68	48.888.442,39	40.069.717,17	8.818.725,22	-4.100.645,89
13	IMPUESTO SOBRE LAS ACTIVIDADES ECONÓMICAS.										
130	IMPUESTO SOBRE ACTIVIDADES ECONÓMICAS.										
130	IMPUESTO SOBRE ACTIVIDADES ECONÓMICAS.	7.025.000,00		7.025.000,00	7.193.743,67	48.479,45		7.145.264,22	5.591.217,54	1.554.046,68	120.264,22
	Total Concepto	7.025.000,00		7.025.000,00	7.193.743,67	48.479,45		7.145.264,22	5.591.217,54	1.554.046,68	120.264,22
	Total Artículo.	7.025.000,00		7.025.000,00	7.193.743,67	48.479,45		7.145.264,22	5.591.217,54	1.554.046,68	120.264,22
18	IMPUESTOS DIRECTOS EXTINGUIDOS.										
180	IMPUESTOS DIRECTOS EXTINGUIDOS.										
180	IMPUESTOS DIRECTOS EXTINGUIDOS.										
	Total Concepto										
	Total Artículo.										
	Total Capítulo	62.540.867,22		62.540.867,22	59.041.743,63	402.481,32	2.559,68	58.636.702,63	48.263.930,73	10.372.771,90	-3.904.164,59

ESTADO DE LIQUIDACIÓN DEL PRESUPUESTO DE INGRESOS: RESUMEN POR CLASIFICACIÓN ECONÓMICA

(2021)

Capítulo: 2 IMPUESTOS INDIRECTOS.

ARTÍCULO	CONCEPTO SUBCONCEPTO	PREVISIONES PRESUPUESTARIAS			DERECHOS RECONOCIDOS	DERECHOS ANULADOS	DERECHOS CANCELADOS	DERECHOS RECONOCIDOS NETOS	RECAUDACIÓN NETA	DERECHOS PENDIENTES DE COBRO A 31 DE DICIEMBRE	EXCESO / DEFECTO PREVISIÓN
		INICIALES	MODIFICACIONES	DEFINITIVAS							
21	IMPUESTOS SOBRE EL VALOR AÑADIDO.										
	210 IMPUESTO SOBRE EL VALOR AÑADIDO.										
	210 IMPUESTO SOBRE EL VALOR AÑADIDO.	2.415.210,00		2.415.210,00	2.403.800,04	125.035,99		2.278.764,05	2.278.764,05		-136.445,95
	Total Concepto	2.415.210,00		2.415.210,00	2.403.800,04	125.035,99		2.278.764,05	2.278.764,05		-136.445,95
	Total Artículo.	2.415.210,00		2.415.210,00	2.403.800,04	125.035,99		2.278.764,05	2.278.764,05		-136.445,95
22	SOBRE CONSUMOS ESPECÍFICOS.										
	220 IMPUESTOS ESPECIALES.										
	22000 IMPUESTO SOBRE EL ALCOHOL Y BEBIDAS DERIVADAS.	30.694,28		30.694,28	30.694,32	6.611,67		24.082,65	24.082,65		-6.611,63
	22001 IMPUESTO SOBRE LA CERVEZA.	12.600,00		12.600,00	12.538,32	498,76		12.039,56	12.039,56		-560,44
	22003 IMPUESTO SOBRE LAS LABORES DEL TABACO.	260.055,32		260.055,32	260.055,36	17.383,80		242.671,56	242.671,56		-17.383,76
	22004 IMPUESTO SOBRE HIDROCARBUROS.	407.270,00		407.270,00	405.349,20	31.562,90		373.786,30	373.786,30		-33.483,70
	22006 IMPUESTO SOBRE PRODUCTOS INTERMEDIOS.	720,00		720,00	713,76	81,45		632,31	632,31		-87,69
	Total Concepto	711.339,60		711.339,60	709.350,96	56.138,58		653.212,38	653.212,38		-58.127,22
	Total Artículo.	711.339,60		711.339,60	709.350,96	56.138,58		653.212,38	653.212,38		-58.127,22
29	OTROS IMPUESTOS INDIRECTOS.										
	290 IMPUESTO SOBRE CONSTRUCCIONES, INSTALACIONES Y OBRAS.										
	290 IMPUESTO SOBRE CONSTRUCCIONES, INSTALACIONES Y OBRAS.	3.545.426,05		3.545.426,05	3.154.928,30	552.240,65		2.602.687,65	1.093.484,12	1.509.203,53	-942.738,40
	Total Concepto	3.545.426,05		3.545.426,05	3.154.928,30	552.240,65		2.602.687,65	1.093.484,12	1.509.203,53	-942.738,40
	Total Artículo.	3.545.426,05		3.545.426,05	3.154.928,30	552.240,65		2.602.687,65	1.093.484,12	1.509.203,53	-942.738,40

ESTADO DE LIQUIDACIÓN DEL PRESUPUESTO DE INGRESOS: RESUMEN POR CLASIFICACIÓN ECONÓMICA

(2021)

Capítulo: 2 IMPUESTOS INDIRECTOS.

ARTÍCULO	CONCEPTO SUBCONCEPTO	PREVISIONES PRESUPUESTARIAS			DERECHOS RECONOCIDOS	DERECHOS ANULADOS	DERECHOS CANCELADOS	DERECHOS RECONOCIDOS NETOS	RECAUDACIÓN NETA	DERECHOS PENDIENTES DE COBRO A 31 DE DICIEMBRE	EXCESO / DEFECTO PREVISIÓN
		INICIALES	MODIFICACIONES	DEFINITIVAS							
	Total Capítulo	6.671.975,65		6.671.975,65	6.268.079,30	733.415,22		5.534.664,08	4.025.460,55	1.509.203,53	-1.137.311,57

ESTADO DE LIQUIDACIÓN DEL PRESUPUESTO DE INGRESOS: RESUMEN POR CLASIFICACIÓN ECONÓMICA

(2021)

Capítulo: 3 TASAS, PRECIOS PÚBLICOS Y OTROS INGRESOS.

ARTÍCULO	CONCEPTO SUBCONCEPTO	PREVISIONES PRESUPUESTARIAS			DERECHOS RECONOCIDOS	DERECHOS ANULADOS	DERECHOS CANCELADOS	DERECHOS RECONOCIDOS NETOS	RECAUDACIÓN NETA	DERECHOS PENDIENTES DE COBRO A 31 DE DICIEMBRE	EXCESO / DEFECTO PREVISIÓN
		INICIALES	MODIFICACIONES	DEFINITIVAS							
30	TASAS POR LA PRESTACIÓN DE SERVICIOS PÚBLICOS BÁSICOS.										
	302 SERVICIO DE RECOGIDA DE BASURAS.										
	302 SERVICIO DE RECOGIDA DE BASURAS.				70.755,93	853,52		69.902,41	69.902,41		69.902,41
	Total Concepto				70.755,93	853,52		69.902,41	69.902,41		69.902,41
	309 OTRAS TASAS POR PRESTACIÓN DE SERVICIOS BÁSICOS.										
	30930 CEMENTERIO	565.000,00		565.000,00	592.681,68	5.371,42	202,91	587.107,35	444.280,08	142.827,27	22.107,35
	30940 EXTINCIÓN DE INCENDIOS	150.000,00		150.000,00	46.654,95	4.620,73		42.034,22	19.118,92	22.915,30	-107.965,78
	Total Concepto	715.000,00		715.000,00	639.336,63	9.992,15	202,91	629.141,57	463.399,00	165.742,57	-85.858,43
	Total Artículo.	715.000,00		715.000,00	710.092,56	10.845,67	202,91	699.043,98	533.301,41	165.742,57	-15.956,02
32	TASAS POR LA REALIZAC DE ACTIVID DE COMPETENCIA LOCAL.										
	323 TASAS POR OTROS SERVICIOS URBANÍSTICOS.										
	323 TASAS POR OTROS SERVICIOS URBANÍSTICOS.	1.016.187,89		1.016.187,89	1.652.733,92	249.765,06	54.770,80	1.348.198,06	947.183,98	401.014,08	332.010,17
	Total Concepto	1.016.187,89		1.016.187,89	1.652.733,92	249.765,06	54.770,80	1.348.198,06	947.183,98	401.014,08	332.010,17
	325 TASA POR EXPEDICIÓN DE DOCUMENTOS.										
	325 TASA POR EXPEDICIÓN DE DOCUMENTOS.	8.000,00		8.000,00	13.288,66			13.288,66	3.133,46	10.155,20	5.288,66
	Total Concepto	8.000,00		8.000,00	13.288,66			13.288,66	3.133,46	10.155,20	5.288,66
	329 OTRAS TASAS POR LA REALIZAC DE ACTIVID DE COMPET LOCAL										
	329 OTRAS TASAS POR LA REALIZAC DE ACTIVID DE COMPET LOCAL	37.947,72		37.947,72	110.668,47	1.697,10		108.971,37	55.205,78	53.765,59	71.023,65

ESTADO DE LIQUIDACIÓN DEL PRESUPUESTO DE INGRESOS: RESUMEN POR CLASIFICACIÓN ECONÓMICA

(2021)

Capítulo: 3 TASAS, PRECIOS PÚBLICOS Y OTROS INGRESOS.

ARTÍCULO	CONCEPTO SUBCONCEPTO	PREVISIONES PRESUPUESTARIAS			DERECHOS RECONOCIDOS	DERECHOS ANULADOS	DERECHOS CANCELADOS	DERECHOS RECONOCIDOS NETOS	RECAUDACIÓN NETA	DERECHOS PENDIENTES DE COBRO A 31 DE DICIEMBRE	EXCESO / DEFECTO PREVISIÓN
		INICIALES	MODIFICACIONES	DEFINITIVAS							
	336 TASA POR OCUP VÍA PÚB CON SUSPENS TEMP DEL TRÁFICO RODADO	20.000,00		20.000,00	8.172,59	380,65		7.791,94	6.382,62	1.409,32	-12.208,06
	Total Concepto	20.000,00		20.000,00	8.172,59	380,65		7.791,94	6.382,62	1.409,32	-12.208,06
	338 COMPENSACIÓN DE TELEFÓNICA DE ESPAÑA S.A.										
	338 COMPENSACIÓN DE TELEFÓNICA DE ESPAÑA S.A.	254.000,00		254.000,00	222.482,38			222.482,38	222.482,38		-31.517,62
	Total Concepto	254.000,00		254.000,00	222.482,38			222.482,38	222.482,38		-31.517,62
	339 OTRAS TASAS POR UTILIZACIÓN PRIVATIVA DEL DOMINIO PÚBLICO.										
	33900 OTRAS TASAS POR UTILIZACIÓN PRIVATIVA DEL DOMINIO PÚBLICO.	140.000,00		140.000,00	133.072,69	2.068,22		131.004,47	68.852,31	62.152,16	-8.995,53
	33901 PRESTACION SERVICIO MERCADO DE ABASTOS	34.000,00		34.000,00	11.047,52			11.047,52	9.067,85	1.979,67	-22.952,48
	33907 ACTIV. CULTURAL (COLOMBINA, CINTA, SAN SEBASTIÁN)				5.804,68			5.804,68	5.804,68		5.804,68
	33911 OCUPACIÓN VÍA PCA KIOSCOS	120.000,00		120.000,00	129.482,16			129.482,16	69.117,02	60.365,14	9.482,16
	33916 OCUPACIÓN VÍA PCA CON APARATOS, SURTIDORES Y CAJEROS	1.100.000,00		1.100.000,00	416.786,11	199,24		416.586,87	267.035,03	149.551,84	-683.413,13
	33917 OCUPACIÓN DE LA VÍA PCA CON PUESTOS EVENTUALES	15.000,00		15.000,00	105.834,97	252,20		105.582,77	17.443,91	88.138,86	90.582,77
	Total Concepto	1.409.000,00		1.409.000,00	802.028,13	2.519,66		799.508,47	437.320,80	362.187,67	-609.491,53
	Total Artículo.	4.202.724,26		4.202.724,26	2.900.639,37	4.584,84		2.896.054,53	1.952.358,76	943.695,77	-1.306.669,73
34	PRECIOS PÚBLICOS.										
	341 SERVICIOS ASISTENCIALES.										
	34100 SERVICIOS ASISTENCIALES.	55.000,00		55.000,00	59.244,91	67,13		59.177,78	53.624,66	5.553,12	4.177,78

ESTADO DE LIQUIDACIÓN DEL PRESUPUESTO DE INGRESOS: RESUMEN POR CLASIFICACIÓN ECONÓMICA

(2021)

Capítulo: 3 TASAS, PRECIOS PÚBLICOS Y OTROS INGRESOS.

ARTÍCULO	CONCEPTO SUBCONCEPTO	PREVISIONES PRESUPUESTARIAS			DERECHOS RECONOCIDOS	DERECHOS ANULADOS	DERECHOS CANCELADOS	DERECHOS RECONOCIDOS NETOS	RECAUDACIÓN NETA	DERECHOS PENDIENTES DE COBRO A 31 DE DICIEMBRE	EXCESO / DEFECTO PREVISIÓN
		INICIALES	MODIFICACIONES	DEFINITIVAS							
393	INTERESES DE DEMORA.	750.000,00		750.000,00	1.218.568,55	369.443,04		849.125,51	849.125,51		99.125,51
	Total Concepto	750.000,00		750.000,00	1.218.568,55	369.443,04		849.125,51	849.125,51		99.125,51
396	INGRESOS POR ACTUACIONES DE URBANIZACIÓN.										
39610	CUOTAS DE URBANIZACIÓN.										
	Total Concepto										
397	APROVECHAMIENTOS URBANÍSTICOS.										
397	APROVECHAMIENTOS URBANÍSTICOS.										
	Total Concepto										
398	INDEMNIZACIONES DE SEGUROS DE NO VIDA.										
398	INDEMNIZACIONES DE SEGUROS DE NO VIDA.	9.000,00		9.000,00	263,37			263,37	263,37		-8.736,63
	Total Concepto	9.000,00		9.000,00	263,37			263,37	263,37		-8.736,63
399	OTROS INGRESOS DIVERSOS.										
39900	INGRESOS DIVERSOS	100.000,00		100.000,00	57.190,02			57.190,02	57.190,02		-42.809,98
39901	OTROS INGRESOS DIVERSOS.										
39903	OTROS INGRESOS DIVERSOS.										
	Total Concepto	100.000,00		100.000,00	57.190,02			57.190,02	57.190,02		-42.809,98
	Total Artículo.	11.090.000,00		11.090.000,00	5.266.568,68	838.647,91	1.950,51	4.425.970,26	3.199.088,06	1.226.882,20	-6.664.029,74
	Total Capítulo	18.192.372,17		18.192.372,17	11.630.377,32	1.106.727,84	56.924,22	10.466.725,26	7.641.617,23	2.825.108,03	-7.725.646,91

ESTADO DE LIQUIDACIÓN DEL PRESUPUESTO DE INGRESOS: RESUMEN POR CLASIFICACIÓN ECONÓMICA

(2021)

Capítulo: 4 TRANSFERENCIA CORRIENTES.

ARTÍCULO	CONCEPTO SUBCONCEPTO	PREVISIONES PRESUPUESTARIAS			DERECHOS RECONOCIDOS	DERECHOS ANULADOS	DERECHOS CANCELADOS	DERECHOS RECONOCIDOS NETOS	RECAUDACIÓN NETA	DERECHOS PENDIENTES DE COBRO A 31 DE DICIEMBRE	EXCESO / DEFECTO PREVISIÓN
		INICIALES	MODIFICACIONES	DEFINITIVAS							
	Total Artículo.	40.050.530,66	496.973,63	40.547.504,29	40.586.985,63	1.007.571,84		39.579.413,79	39.579.413,79		-968.090,50
45	DE COMUNIDADES AUTÓNOMAS.										
450	DE LA ADMINISTRACIÓN GENERAL DE LAS COMUNIDADES AUTÓNOMAS.										
45000	PARTICIPACIÓN EN TRIBUTOS DE LA COMUNIDAD AUTÓNOMA.	5.946.987,61		5.946.987,61	5.946.987,61			5.946.987,61	5.946.987,61		
45001	OTRAS TRANSFERENCIAS INCONDICIONADAS.										
45002	TRANS CTES EN CUMPLIMIENTO DE CONV SERV SOC Y POLÍT DE IGUAL	8.075.228,16		8.075.228,16	4.348.387,99			4.348.387,99	4.348.387,99		-3.726.840,17
45003	DE LA ADMINISTRACIÓN GENERAL DE LAS COMUNIDADES AUTÓNOMAS.	14.501,14		14.501,14							-14.501,14
45004	DE LA ADMINISTRACIÓN GENERAL DE LAS COMUNIDADES AUTÓNOMAS.	526.037,19		526.037,19	526.037,19			526.037,19	526.037,19		
45005	DE LA ADMINISTRACIÓN GENERAL DE LAS COMUNIDADES AUTÓNOMAS.	149.069,00		149.069,00	149.069,00	18.828,66		130.240,34	130.240,34		-18.828,66
45006	DE LA ADMINISTRACIÓN GENERAL DE LAS COMUNIDADES AUTÓNOMAS.	268.115,00		268.115,00	240.054,00			240.054,00	240.054,00		-28.061,00
45007	DE LA ADMINISTRACIÓN GENERAL DE LAS COMUNIDADES AUTÓNOMAS.	11.618,33		11.618,33	10.977,15	536,73		10.440,42	10.440,42		-1.177,91
45008	DE LA ADMINISTRACIÓN GENERAL DE LAS COMUNIDADES AUTÓNOMAS.		88.602,28	88.602,28	265.821,99			265.821,99	265.821,99		177.219,71
45009	DE LA ADMINISTRACIÓN GENERAL DE LAS COMUNIDADES AUTÓNOMAS.		25.727,45	25.727,45	25.727,45	1.159,47		24.567,98	24.567,98		-1.159,47
45010	DE LA ADMINISTRACIÓN GENERAL DE LAS COMUNIDADES AUTÓNOMAS.					2.057.409,09		-2.057.409,09	-2.057.409,09		-2.057.409,09

ESTADO DE LIQUIDACIÓN DEL PRESUPUESTO DE INGRESOS: RESUMEN POR CLASIFICACIÓN ECONÓMICA

(2021)

Capítulo: 4 TRANSFERENCIA CORRIENTES.

ARTÍCULO	CONCEPTO SUBCONCEPTO	PREVISIONES PRESUPUESTARIAS			DERECHOS RECONOCIDOS	DERECHOS ANULADOS	DERECHOS CANCELADOS	DERECHOS RECONOCIDOS NETOS	RECAUDACIÓN NETA	DERECHOS PENDIENTES DE COBRO A 31 DE DICIEMBRE	EXCESO / DEFECTO PREVISIÓN
		INICIALES	MODIFICACIONES	DEFINITIVAS							
	45011 DE LA ADMINISTRACION GENERAL DE LA COMUNIDAD AUTONOMA		132.060,15	132.060,15	132.060,15	90.624,02		41.436,13	41.436,13		-90.624,02
	45014 DE LA ADMINISTRACIÓN GENERAL DE LAS COMUNIDADES AUTÓNOMAS.	160.000,00		160.000,00							-160.000,00
	45015 ZONAS DE NEC TRANSF. SOC. M. ODIEL (AASS)				222.145,06			222.145,06	222.145,06		222.145,06
	45020 DE LA ADMINISTRACIÓN GENERAL DE LAS COMUNIDADES AUTÓNOMAS.	2.995.631,60		2.995.631,60	3.481.766,40			3.481.766,40	3.481.766,40		486.134,80
	45029 DE LA ADMINISTRACIÓN GENERAL DE LAS COMUNIDADES AUTÓNOMAS.				237.224,75			237.224,75	237.224,75		237.224,75
	45030 TRANS CTES EN CUMPL DE CONV SUS CON C.A EN MAT DE EDUCACIÓN		11.172,40	11.172,40	7.016,86			7.016,86	7.016,86		-4.155,54
	45050 TRAN CTES EN CUMPL DE CONV SUS CON C.A EN MAT DE EM Y DESARR					169.109,90		-169.109,90	-169.109,90		-169.109,90
	45080 OTRAS SUBV CORRIENTES DE LA ADMÓN GENERAL DE LA C.A	1.316.368,54		1.316.368,54	510.568,36			510.568,36	510.568,36		-805.800,18
	45081 DE LA ADMINISTRACIÓN GENERAL DE LAS COMUNIDADES AUTÓNOMAS.	318.250,00		318.250,00							-318.250,00
	Total Concepto	19.781.806,57	257.562,28	20.039.368,85	16.103.843,96	2.337.667,87		13.766.176,09	13.766.176,09		-6.273.192,76
	Total Articulo.	19.781.806,57	257.562,28	20.039.368,85	16.103.843,96	2.337.667,87		13.766.176,09	13.766.176,09		-6.273.192,76
46	DE ENTIDADES LOCALES.										
	461 DE DIPUTACIONES, CONSEJOS O CABILDOS.										
	461 DE DIPUTACIONES, CONSEJOS O CABILDOS.				30.746,98			30.746,98	30.746,98		30.746,98
	Total Concepto				30.746,98			30.746,98	30.746,98		30.746,98
	Total Articulo.				30.746,98			30.746,98	30.746,98		30.746,98

ESTADO DE LIQUIDACIÓN DEL PRESUPUESTO DE INGRESOS: RESUMEN POR CLASIFICACIÓN ECONÓMICA

(2021)

Capítulo: 4 TRANSFERENCIA CORRIENTES.

ARTÍCULO	CONCEPTO SUBCONCEPTO	PREVISIONES PRESUPUESTARIAS			DERECHOS RECONOCIDOS	DERECHOS ANULADOS	DERECHOS CANCELADOS	DERECHOS RECONOCIDOS NETOS	RECAUDACIÓN NETA	DERECHOS PENDIENTES DE COBRO A 31 DE DICIEMBRE	EXCESO / DEFECTO PREVISIÓN
		INICIALES	MODIFICACIONES	DEFINITIVAS							
	49155 DEL FEDER	929.286,74		929.286,74	46.618,21			46.618,21	46.618,21		-882.668,53
	Total Concepto	929.286,74		929.286,74	46.618,21			46.618,21	46.618,21		-882.668,53
	497 OTRAS TRANSFERENCIAS DE LA UNIÓN EUROPEA.										
	49754 OTRAS TRANSFERENCIAS CE										
	Total Concepto										
	Total Artículo.	929.286,74		929.286,74	71.494,39			71.494,39	71.494,39		-857.792,35
	Total Capítulo	62.307.623,97	762.035,91	63.069.659,88	56.803.570,96	3.345.239,71		53.458.331,25	53.458.331,25		-9.611.328,63

ESTADO DE LIQUIDACIÓN DEL PRESUPUESTO DE INGRESOS: RESUMEN POR CLASIFICACIÓN ECONÓMICA

(2021)

Capítulo: 5 INGRESOS PATRIMONIALES.

ARTÍCULO	CONCEPTO SUBCONCEPTO	PREVISIONES PRESUPUESTARIAS			DERECHOS RECONOCIDOS	DERECHOS ANULADOS	DERECHOS CANCELADOS	DERECHOS RECONOCIDOS NETOS	RECAUDACIÓN NETA	DERECHOS PENDIENTES DE COBRO A 31 DE DICIEMBRE	EXCESO / DEFECTO PREVISIÓN
		INICIALES	MODIFICACIONES	DEFINITIVAS							
52	INTERESES DE DEPÓSITOS.										
	520 INTERESES DE DEPOSITOS DE CUENTAS BANCARIAS										
	520 INTERESES DE DEPOSITOS DE CUENTAS BANCARIAS				4,52			4,52	4,52		4,52
	Total Concepto				4,52			4,52	4,52		4,52
	Total Artículo.				4,52			4,52	4,52		4,52
53	DIVIDENDOS Y PARTICIPACIÓN BENEFICIOS.										
	534 DE SOC MERC, ENTID PÚB EMPR Y OTROS ORGANISMOS PÚBLICOS.										
	53400 DE SOC Y ENTIDADES DEPENDIENTES DE LAS ENTIDADES LOCALES.	614.801,31		614.801,31	1.063.742,01			1.063.742,01	1.063.742,01		448.940,70
	Total Concepto	614.801,31		614.801,31	1.063.742,01			1.063.742,01	1.063.742,01		448.940,70
	Total Artículo.	614.801,31		614.801,31	1.063.742,01			1.063.742,01	1.063.742,01		448.940,70
54	RENTAS DE BIENES INMUEBLES.										
	541 ARRENDAMIENTOS DE FINCAS URBANAS.										
	541 ARRENDAMIENTOS DE FINCAS URBANAS.	600.000,00		600.000,00	655.497,38	3.390,30	6.397,98	645.709,10	236.388,80	409.320,30	45.709,10
	Total Concepto	600.000,00		600.000,00	655.497,38	3.390,30	6.397,98	645.709,10	236.388,80	409.320,30	45.709,10
	Total Artículo.	600.000,00		600.000,00	655.497,38	3.390,30	6.397,98	645.709,10	236.388,80	409.320,30	45.709,10
59	OTROS INGRESOS PATRIMONIALES.										
	599 OTROS INGRESOS PATRIMONIALES.										
	599 OTROS INGRESOS PATRIMONIALES.	402.681,81		402.681,81	669.009,21			669.009,21	669.009,21		266.327,40
	Total Concepto	402.681,81		402.681,81	669.009,21			669.009,21	669.009,21		266.327,40

ESTADO DE LIQUIDACIÓN DEL PRESUPUESTO DE INGRESOS: RESUMEN POR CLASIFICACIÓN ECONÓMICA

(2021)

Capítulo: 5 INGRESOS PATRIMONIALES.

ARTÍCULO	CONCEPTO SUBCONCEPTO	PREVISIONES PRESUPUESTARIAS			DERECHOS RECONOCIDOS	DERECHOS ANULADOS	DERECHOS CANCELADOS	DERECHOS RECONOCIDOS NETOS	RECAUDACIÓN NETA	DERECHOS PENDIENTES DE COBRO A 31 DE DICIEMBRE	EXCESO / DEFECTO PREVISIÓN
		INICIALES	MODIFICACIONES	DEFINITIVAS							
	Total Artículo.	402.681,81		402.681,81	669.009,21			669.009,21	669.009,21		266.327,40
	Total Capítulo	1.617.483,12		1.617.483,12	2.388.253,12	3.390,30	6.397,98	2.378.464,84	1.969.144,54	409.320,30	760.981,72

ESTADO DE LIQUIDACIÓN DEL PRESUPUESTO DE INGRESOS: RESUMEN POR CLASIFICACIÓN ECONÓMICA

(2021)

Capítulo: 6 ENAJENACIÓN DE INVERSIONES REALES.

ARTÍCULO	CONCEPTO SUBCONCEPTO	PREVISIONES PRESUPUESTARIAS			DERECHOS RECONOCIDOS	DERECHOS ANULADOS	DERECHOS CANCELADOS	DERECHOS RECONOCIDOS NETOS	RECAUDACIÓN NETA	DERECHOS PENDIENTES DE COBRO A 31 DE DICIEMBRE	EXCESO / DEFECTO PREVISIÓN
		INICIALES	MODIFICACIONES	DEFINITIVAS							
60	DE TERRENOS.										
	600 VENTA DE SOLARES.										
	600 VENTA DE SOLARES.	4.318.820,00		4.318.820,00							-4.318.820,00
	60001 VENTA DE SOLARES	2.248.849,45		2.248.849,45							-2.248.849,45
	60002 ENAJENACION TERRENOS										
	Total Concepto	6.567.669,45		6.567.669,45							-6.567.669,45
	603 PATRIMONIO PÚBLICO DEL SUELO.										
	603 PATRIMONIO PÚBLICO DEL SUELO.		641.200,00	641.200,00	641.200,00			641.200,00	641.200,00		
	Total Concepto		641.200,00	641.200,00	641.200,00			641.200,00	641.200,00		
	Total Artículo.	6.567.669,45	641.200,00	7.208.869,45	641.200,00			641.200,00	641.200,00		-6.567.669,45
61	DE LAS DEMÁS INVERSIONES REALES.										
	619 DE OTRAS INVERSIONES REALES.										
	619 DE OTRAS INVERSIONES REALES.				9.616,19			9.616,19	9.616,19		9.616,19
	Total Concepto				9.616,19			9.616,19	9.616,19		9.616,19
	Total Artículo.				9.616,19			9.616,19	9.616,19		9.616,19
	Total Capítulo	6.567.669,45	641.200,00	7.208.869,45	650.816,19			650.816,19	650.816,19		-6.558.053,26

ESTADO DE LIQUIDACIÓN DEL PRESUPUESTO DE INGRESOS: RESUMEN POR CLASIFICACIÓN ECONÓMICA

(2021)

Capítulo: 7 TRANSFERENCIAS DE CAPITAL.

ARTÍCULO	CONCEPTO SUBCONCEPTO	PREVISIONES PRESUPUESTARIAS			DERECHOS RECONOCIDOS	DERECHOS ANULADOS	DERECHOS CANCELADOS	DERECHOS RECONOCIDOS NETOS	RECAUDACIÓN NETA	DERECHOS PENDIENTES DE COBRO A 31 DE DICIEMBRE	EXCESO / DEFECTO PREVISIÓN
		INICIALES	MODIFICACIONES	DEFINITIVAS							
	Total Concepto	300.000,00		300.000,00	64.853,75			64.853,75	64.853,75		-235.146,25
	Total Artículo.	300.000,00		300.000,00	64.853,75			64.853,75	64.853,75		-235.146,25
77	DE EMPRESAS PRIVADAS.										
	770 De empresas privadas										
	77001 De empresas privadas										
	Total Concepto										
	Total Artículo.										
79	DEL EXTERIOR.										
	791 DEL FONDO DE DESARROLLO REGIONAL.										
	791 DEL FONDO DE DESARROLLO REGIONAL.				1.401.433,15			1.401.433,15	1.401.433,15		1.401.433,15
	79151 DEL FEDER	6.978.167,60		6.978.167,60							-6.978.167,60
	Total Concepto	6.978.167,60		6.978.167,60	1.401.433,15			1.401.433,15	1.401.433,15		-5.576.734,45
	Total Artículo.	6.978.167,60		6.978.167,60	1.401.433,15			1.401.433,15	1.401.433,15		-5.576.734,45
	Total Capítulo	8.016.416,50	2.019.355,11	10.035.771,61	3.800.122,01			3.800.122,01	3.800.122,01		-6.235.649,60

ESTADO DE LIQUIDACIÓN DEL PRESUPUESTO DE INGRESOS: RESUMEN POR CLASIFICACIÓN ECONÓMICA

(2021)

Capítulo: 8 ACTIVOS FINANCIEROS.

ARTÍCULO	CONCEPTO SUBCONCEPTO	PREVISIONES PRESUPUESTARIAS			DERECHOS RECONOCIDOS	DERECHOS ANULADOS	DERECHOS CANCELADOS	DERECHOS RECONOCIDOS NETOS	RECAUDACIÓN NETA	DERECHOS PENDIENTES DE COBRO A 31 DE DICIEMBRE	EXCESO / DEFECTO PREVISIÓN
		INICIALES	MODIFICACIONES	DEFINITIVAS							
83	REINTEGROS DE PRÉSTAMOS DE FUERA DEL SECTOR PÚBLICO.										
	831 REINTEGROS DE PRÉSTAMOS DE FUERA DEL SECTOR PÚBLICO A L/P										
	831 REINTEGROS DE PRÉSTAMOS DE FUERA DEL SECTOR PÚBLICO A L/P	360.000,00		360.000,00	354.500,00			354.500,00	53.460,00	301.040,00	-5.500,00
	Total Concepto	360.000,00		360.000,00	354.500,00			354.500,00	53.460,00	301.040,00	-5.500,00
	Total Artículo.	360.000,00		360.000,00	354.500,00			354.500,00	53.460,00	301.040,00	-5.500,00
87	REMANENTE DE TESORERÍA.										
	870 REMANENTE DE TESORERÍA.										
	87000 PARA GASTOS GENERALES.		3.259.000,00	3.259.000,00							-3.259.000,00
	87010 PARA GASTOS CON FINANCIACIÓN AFECTADA.		20.740.529,27	20.740.529,27							-20.740.529,27
	Total Concepto		23.999.529,27	23.999.529,27							-23.999.529,27
	Total Artículo.		23.999.529,27	23.999.529,27							-23.999.529,27
	Total Capítulo	360.000,00	23.999.529,27	24.359.529,27	354.500,00			354.500,00	53.460,00	301.040,00	-24.005.029,27

ESTADO DE LIQUIDACIÓN DEL PRESUPUESTO DE INGRESOS: RESUMEN POR CLASIFICACIÓN ECONÓMICA

(2021)

Capítulo: 9 PASIVOS FINANCIEROS.

ARTÍCULO	CONCEPTO SUBCONCEPTO	PREVISIONES PRESUPUESTARIAS			DERECHOS RECONOCIDOS	DERECHOS ANULADOS	DERECHOS CANCELADOS	DERECHOS RECONOCIDOS NETOS	RECAUDACIÓN NETA	DERECHOS PENDIENTES DE COBRO A 31 DE DICIEMBRE	EXCESO / DEFECTO PREVISIÓN
		INICIALES	MODIFICACIONES	DEFINITIVAS							
91	PRÉSTAMOS RECIBIDOS EN EUROS.										
	913 PRÉSTAMOS RECIBIDOS A L/P DE ENTES DE FUERA DEL SECTOR PÚBLICO										
	91301 A MEDIO Y LARGO PLAZO										
	91303 PRESTAMOS A M Y LARGO PLAZO (INVERSION)										
	Total Concepto										
	Total Artículo.										
	Total Capítulo										
	Total	166.274.408,08	27.422.120,29	193.696.528,37	140.937.462,53	5.591.254,39	65.881,88	135.280.326,26	119.862.882,50	15.417.443,76	-58.416.202,11

(2021)

Pág.

1

ESTADO DE LIQUIDACIÓN DEL PRESUPUESTO DE GASTOS: RESUMEN POR CLASIFICACIÓN ECONÓMICA

Capítulo: 1 GASTOS DE PERSONAL.

ARTÍCULO	CONCEPTO SUBCONCEPTO	CRÉDITOS PRESUPUESTARIOS			GASTOS COMPROMET.	OBLIGACIONES RECONOCIDAS NETAS	PAGOS	OBLIGACIONES PENDIENTES DE PAGO A 31 DE DICIEMBRE	REMANENTES DE CRÉDITO
		INICIALES	MODIFICACIONES	DEFINITIVAS					
10	ÓRGANOS DE GOBIERNO Y PERSONAL DIRECTIVO.								
100	RETRIB. BÁSICAS Y OTRAS REMUN. DE MIEMBROS DE ÓRGANOS GOB.								
10000	RETRIBUCIONES BÁSICAS.	1.152.306,43		1.152.306,43	1.151.066,52	1.151.066,52	1.151.066,52		1.239,91
10001	OTRAS REMUNERACIONES.	75.600,00		75.600,00	75.600,00	75.600,00	75.600,00		
	Total Concepto	1.227.906,43		1.227.906,43	1.226.666,52	1.226.666,52	1.226.666,52		1.239,91
	Total Artículo.	1.227.906,43		1.227.906,43	1.226.666,52	1.226.666,52	1.226.666,52		1.239,91
11	PERSONAL EVENTUAL.								
110	RETRIB. BÁSICAS Y OTRAS REMUNERACIONES DE PERSONAL EVENTUAL.								
11000	RETRIBUCIONES BÁSICAS.	946.846,57		946.846,57	932.413,82	932.413,82	932.413,82		14.432,75
	Total Concepto	946.846,57		946.846,57	932.413,82	932.413,82	932.413,82		14.432,75
	Total Artículo.	946.846,57		946.846,57	932.413,82	932.413,82	932.413,82		14.432,75
12	PERSONAL FUNCIONARIO.								
120	RETRIBUCIONES BÁSICAS.								
12000	SUELDOS DEL GRUPO A1.	829.543,87	167.370,80	996.914,67	717.775,42	717.775,42	717.775,42		279.139,25
12001	SUELDOS DEL GRUPO A2.	839.573,00	618.581,66	1.458.154,66	911.611,92	911.611,92	911.611,92		546.542,74
12003	SUELDOS DEL GRUPO C1.	3.498.607,11	-259.357,13	3.239.249,98	3.122.779,36	3.122.779,36	3.122.779,36		116.470,62
12004	SUELDOS DEL GRUPO C2.	1.297.084,93	219.610,26	1.516.695,19	1.248.131,53	1.248.131,53	1.248.131,53		268.563,66
12005	SUELDOS DEL GRUPO AP	685.222,06		685.222,06	691.802,06	691.802,06	691.802,06		-6.580,00
12006	TRIENIOS.	1.727.362,77		1.727.362,77	1.634.760,96	1.634.760,96	1.634.760,96		92.601,81
	Total Concepto	8.877.393,74	746.205,59	9.623.599,33	8.326.861,25	8.326.861,25	8.326.861,25		1.296.738,08
121	RETRIBUCIONES COMPLEMENTARIAS.								
12100	COMPLEMENTO DE DESTINO.	4.435.534,91	-229.871,89	4.205.663,02	3.906.945,74	3.906.945,74	3.906.945,74		298.717,28
12101	COMPLEMENTO ESPECÍFICO.	10.894.145,36	-679.926,77	10.214.218,59	9.437.062,30	9.437.062,30	9.437.062,30		777.156,29

(2021)

ESTADO DE LIQUIDACIÓN DEL PRESUPUESTO DE GASTOS: RESUMEN POR CLASIFICACIÓN ECONÓMICA

Capítulo: 1 GASTOS DE PERSONAL.

ARTÍCULO	CONCEPTO SUBCONCEPTO	CRÉDITOS PRESUPUESTARIOS			GASTOS COMPROMET.	OBLIGACIONES RECONOCIDAS NETAS	PAGOS	OBLIGACIONES PENDIENTES DE PAGO A 31 DE DICIEMBRE	REMANENTES DE CRÉDITO
		INICIALES	MODIFICACIONES	DEFINITIVAS					
16200	FORMACIÓN Y PERFECCIONAMIENTO DEL PERSONAL.	100.000,00	37.932,00	137.932,00	36.260,18	36.260,18	21.927,06	14.333,12	101.671,82
16209	OTROS GASTOS SOCIALES.	405.000,00		405.000,00	378.333,95	378.333,95	376.833,95	1.500,00	26.666,05
	Total Concepto	505.000,00	37.932,00	542.932,00	414.594,13	414.594,13	398.761,01	15.833,12	128.337,87
	Total Artículo.	14.691.589,34	127.377,15	14.818.966,49	12.890.286,40	12.743.099,70	12.694.005,86	49.093,84	2.075.866,79
	Total Capítulo	54.719.549,30	2.092.245,86	56.811.795,16	49.636.246,86	49.489.060,16	49.422.665,16	66.395,00	7.322.735,00

(2021)

ESTADO DE LIQUIDACIÓN DEL PRESUPUESTO DE GASTOS: RESUMEN POR CLASIFICACIÓN ECONÓMICA

Capítulo: 2 GASTOS CORRIENTES EN BIENES Y SERVICIOS.

ARTÍCULO	CONCEPTO SUBCONCEPTO	CRÉDITOS PRESUPUESTARIOS			GASTOS COMPROMET.	OBLIGACIONES RECONOCIDAS NETAS	PAGOS	OBLIGACIONES PENDIENTES DE PAGO A 31 DE DICIEMBRE	REMANENTES DE CRÉDITO
		INICIALES	MODIFICACIONES	DEFINITIVAS					
20	ARRENDAMIENTOS Y CÁNONES.								
	202 ARRENDAMIENTOS DE EDIFICIOS Y OTRAS CONSTRUCCIONES.								
	20200 ARRENDAMIENTOS EDIFICIOS Y OTRAS CONSTR.	9.850,00		9.850,00	9.755,12	9.755,12	9.755,12		94,88
	20201 ARRENDAMIENTOS DE EDIFICIOS Y OTRAS CONSTRUCCIONES.	150.000,00		150.000,00	112.800,26	106.226,74	64.570,64	41.656,10	43.773,26
	Total Concepto	159.850,00		159.850,00	122.555,38	115.981,86	74.325,76	41.656,10	43.868,14
	204 ARRENDAMIENTOS DE MATERIAL DE TRANSPORTE.								
	20400 ARRENDAMIENTO MATERIAL DE TRANSPORTE	15.000,00		15.000,00	4.840,00				15.000,00
	Total Concepto	15.000,00		15.000,00	4.840,00				15.000,00
	Total Artículo.	174.850,00		174.850,00	127.395,38	115.981,86	74.325,76	41.656,10	58.868,14
21	REPARACIONES, MANTENIMIENTO Y CONSERVACIÓN.								
	210 INFRAESTRUCTURAS Y BIENES NATURALES.								
	21000 INFRAESTRUCTURA Y BIENES NATURALES		130.241,55	130.241,55					130.241,55
	21003 INFRAESTRUCTURAS Y BIENES NATURALES.	65.000,00	1.509,73	66.509,73	3.114,30	3.114,30	3.114,30		63.395,43
	21096 INFRAESTRUCTURAS Y BIENES NATURALES.	50.000,00	-50.000,00						
	21097 INFRAESTRUCTURAS Y BIENES NATURALES.	3.031.397,42	4,38	3.031.401,80	3.031.385,30	3.030.477,06	2.653.351,51	377.125,55	924,74
	21099 INFRAESTRUCTURA Y BIENES NATURALES	1.466.118,66	-90.000,00	1.376.118,66	1.332.820,89	1.332.820,89	1.099.089,85	233.731,04	43.297,77
	Total Concepto	4.612.516,08	-8.244,34	4.604.271,74	4.367.320,49	4.366.412,25	3.755.555,66	610.856,59	237.859,49
	212 EDIFICIOS Y OTRAS CONSTRUCCIONES.								
	21201 EDIFICIOS Y OTRAS CONSTRUCCIONES		43.321,02	43.321,02					43.321,02
	21202 INSTALACIONES PALACIO DE DEPORTES		4.916,82	4.916,82					4.916,82
	21203 EDIFICIOS Y OTRAS CONSTRUCCIONES		4.642,94	4.642,94					4.642,94
	21204 EDIFICIOS Y OTRAS CONSTRUCCIONES		51.450,30	51.450,30					51.450,30

(2021)

Pág.

5

ESTADO DE LIQUIDACIÓN DEL PRESUPUESTO DE GASTOS: RESUMEN POR CLASIFICACIÓN ECONÓMICA

Capítulo: 2 GASTOS CORRIENTES EN BIENES Y SERVICIOS.

ARTÍCULO	CONCEPTO SUBCONCEPTO	CRÉDITOS PRESUPUESTARIOS			GASTOS COMPROMET.	OBLIGACIONES RECONOCIDAS NETAS	PAGOS	OBLIGACIONES PENDIENTES DE PAGO A 31 DE DICIEMBRE	REMANENTES DE CRÉDITO
		INICIALES	MODIFICACIONES	DEFINITIVAS					
21270	EDIFICIOS Y OTRAS CONSTRUCCIONES.	299.643,68		299.643,68	258.514,81	242.056,43	208.919,68	33.136,75	57.587,25
21290	EDIFICIOS Y OTRAS CONSTRUCCIONES	892.515,90	-118.573,08	773.942,82	650.685,65	579.621,64	507.667,35	71.954,29	194.321,18
	Total Concepto	1.192.159,58	-14.242,00	1.177.917,58	909.200,46	821.678,07	716.587,03	105.091,04	356.239,51
213	MAQUINARIA, INSTALACIONES TÉCNICAS Y UTILLAJE.								
21390	MAQUINARIAS, INSTALACIONES Y UTILLAJE	173.000,00		173.000,00	138.408,56	69.637,46	46.713,76	22.923,70	103.362,54
21391	INSTALACIONES, MAQUINARIAS Y UTILLAJES	60.000,00		60.000,00	39.051,22	39.051,22	30.508,13	8.543,09	20.948,78
21392	INSTALACIONES, MAQUINARIAS Y UTILLAJE	10.000,00		10.000,00	13.357,31	11.367,59	11.367,59		-1.367,59
	Total Concepto	243.000,00		243.000,00	190.817,09	120.056,27	88.589,48	31.466,79	122.943,73
214	ELEMENTOS DE TRANSPORTE.								
21400	ELEMENTOS DE TRANSPORTE.	60.000,00	-22.999,60	37.000,40	32.528,50	30.857,76	30.730,71	127,05	6.142,64
21401	MATERIAL DE TRANSPORTE	43.000,00		43.000,00	39.442,05	32.706,81	28.940,97	3.765,84	10.293,19
	Total Concepto	103.000,00	-22.999,60	80.000,40	71.970,55	63.564,57	59.671,68	3.892,89	16.435,83
215	MOBILIARIO.								
21501	REPARAC. MANTEN. Y CONSERV. MOBILIARIO	85.000,00		85.000,00	85.000,00	84.999,96	63.530,23	21.469,73	0,04
	Total Concepto	85.000,00		85.000,00	85.000,00	84.999,96	63.530,23	21.469,73	0,04
216	EQUIPOS PARA PROCESOS DE INFORMACIÓN.								
21609	EQUIPOS PROCESO INFORMACION	50.000,00		50.000,00	6.693,18	5.862,07	2.242,09	3.619,98	44.137,93
	Total Concepto	50.000,00		50.000,00	6.693,18	5.862,07	2.242,09	3.619,98	44.137,93
219	OTRO INMOVILIZADO MATERIAL.								
21900	OTRO INMOVILIZADO MATERIAL	1.100.000,00		1.100.000,00	1.100.000,00	1.100.000,00	544.101,91	555.898,09	
21901	OTRO INMOVILIZADO MATERIAL	2.120.434,69	89.000,00	2.209.434,69	2.213.420,46	2.213.420,46	1.942.217,22	271.203,24	-3.985,77
21902	OTRO INMOVILIZADO MATERIAL.	118.000,00	6.000,00	124.000,00	112.568,00	111.542,47	111.542,47		12.457,53
21903	OTRO INMOVILIZADO MATERIAL.	50.000,00	-24.000,00	26.000,00					26.000,00

(2021)

ESTADO DE LIQUIDACIÓN DEL PRESUPUESTO DE GASTOS: RESUMEN POR CLASIFICACIÓN ECONÓMICA

Capítulo: 2 GASTOS CORRIENTES EN BIENES Y SERVICIOS.

ARTÍCULO	CONCEPTO SUBCONCEPTO	CRÉDITOS PRESUPUESTARIOS			GASTOS COMPROMET.	OBLIGACIONES RECONOCIDAS NETAS	PAGOS	OBLIGACIONES PENDIENTES DE PAGO A 31 DE DICIEMBRE	REMANENTES DE CRÉDITO
		INICIALES	MODIFICACIONES	DEFINITIVAS					
21910	OTRO INMOVILIZADO MATERIAL.	1.699.819,03	41.144,78	1.740.963,81	1.734.971,03	1.732.350,65	1.378.993,71	353.356,94	8.613,16
21999	OTRO INMOVILIZADO MATERIAL	10.000,00		10.000,00	9.999,72	9.887,52	9.887,52		112,48
	Total Concepto	5.098.253,72	112.144,78	5.210.398,50	5.170.959,21	5.167.201,10	3.986.742,83	1.180.458,27	43.197,40
	Total Artículo.	11.383.929,38	66.658,84	11.450.588,22	10.801.960,98	10.629.774,29	8.672.919,00	1.956.855,29	820.813,93
22	MATERIAL, SUMINISTROS Y OTROS.								
220	MATERIAL DE OFICINA.								
22000	ORDINARIO NO INVENTARIABLE.	50.000,00		50.000,00	50.803,13	27.160,11	25.468,99	1.691,12	22.839,89
22001	PRENSA, REVISTAS, LIBROS Y OTRAS PUBLICACIONES.	59.000,00		59.000,00	19.399,32	18.232,17	18.152,17	80,00	40.767,83
22002	MATERIAL INFORMÁTICO NO INVENTARIABLE.	23.000,00		23.000,00	22.740,22	19.796,02	19.683,85	112,17	3.203,98
	Total Concepto	132.000,00		132.000,00	92.942,67	65.188,30	63.305,01	1.883,29	66.811,70
221	SUMINISTROS.								
22100	ENERGÍA ELÉCTRICA.	3.503.009,50	-140.000,00	3.363.009,50	3.286.589,22	2.679.286,37	2.200.066,24	479.220,13	683.723,13
22101	AGUA.	230.000,00		230.000,00	227.781,88	227.781,88	202.108,94	25.672,94	2.218,12
22102	GAS.	230.000,00		230.000,00	198.677,05	131.731,51	120.375,21	11.356,30	98.268,49
22103	COMBUSTIBLES Y CARBURANTES.	174.000,00		174.000,00	156.095,88	96.357,88	87.528,06	8.829,82	77.642,12
22104	VESTUARIO.	350.000,00	-2.765,44	347.234,56	91.614,35	89.846,88	89.846,88		257.387,68
22105	PRODUCTOS ALIMENTICIOS.		0,41	0,41	0,41				0,41
22106	PRODUCTOS FARMACÉUTICOS Y MATERIAL SANITARIO.	102.500,00		102.500,00	51.347,48	13.057,48	13.057,48		89.442,52
22110	PRODUCTOS DE LIMPIEZA Y ASEO.	6.000,00	-6.000,00						
22199	OTROS SUMINISTROS.	174.500,00	51.903,35	226.403,35	193.924,86	169.654,95	156.995,37	12.659,58	56.748,40
	Total Concepto	4.770.009,50	-96.861,68	4.673.147,82	4.206.031,13	3.407.716,95	2.869.978,18	537.738,77	1.265.430,87
222	COMUNICACIONES.								
22200	SERVICIOS DE TELECOMUNICACIONES.	220.000,00		220.000,00	201.145,20	186.578,46	182.517,32	4.061,14	33.421,54
	Total Concepto	220.000,00		220.000,00	201.145,20	186.578,46	182.517,32	4.061,14	33.421,54

(2021)

Pág.

7

ESTADO DE LIQUIDACIÓN DEL PRESUPUESTO DE GASTOS: RESUMEN POR CLASIFICACIÓN ECONÓMICA

Capítulo: 2 GASTOS CORRIENTES EN BIENES Y SERVICIOS.

ARTÍCULO	CONCEPTO SUBCONCEPTO	CRÉDITOS PRESUPUESTARIOS			GASTOS COMPROMET.	OBLIGACIONES RECONOCIDAS NETAS	PAGOS	OBLIGACIONES PENDIENTES DE PAGO A 31 DE DICIEMBRE	REMANENTES DE CRÉDITO
		INICIALES	MODIFICACIONES	DEFINITIVAS					
224	PRIMAS DE SEGUROS.								
22499	DE OTROS RIESGOS	400.000,00		400.000,00	339.496,62	328.790,39	326.702,35	2.088,04	71.209,61
	Total Concepto	400.000,00		400.000,00	339.496,62	328.790,39	326.702,35	2.088,04	71.209,61
225	TRIBUTOS.								
22502	TRIBUTOS DE LAS ENTIDADES LOCALES.	8.000,00		8.000,00	6.798,45	6.798,45	6.798,45		1.201,55
	Total Concepto	8.000,00		8.000,00	6.798,45	6.798,45	6.798,45		1.201,55
226	GASTOS DIVERSOS.								
22601	ATENCIONES PROTOCOLARIAS Y REPRESENTATIVAS.	40.500,00	69.094,35	109.594,35	32.239,97	29.898,11	28.809,11	1.089,00	79.696,24
22602	PUBLICIDAD Y PROPAGANDA.	275.000,00	30.000,02	305.000,02	322.388,34	315.610,48	310.600,99	5.009,49	-10.610,46
22603	PUBLICACIÓN EN DIARIOS OFICIALES.	30.000,00		30.000,00	10.303,58	10.303,58	10.303,58		19.696,42
22604	JURÍDICOS, CONTENCIOSOS.	123.380,00		123.380,00	172.630,19	161.740,19	158.642,59	3.097,60	-38.360,19
22607	OPOSICIONES Y PRUEBAS SELECTIVAS	10.000,00	2.460,00	12.460,00	12.393,31	12.393,31	5.736,63	6.656,68	66,69
22609	ACTIVIDADES CULTURALES Y DEPORTIVAS	509.964,20	-169.605,85	340.358,35	254.279,41	233.876,66	191.804,52	42.072,14	106.481,69
22699	OTROS GASTOS DIVERSOS	3.188.493,94	534.069,94	3.722.563,88	2.421.273,63	2.074.149,95	1.647.987,74	426.162,21	1.648.413,93
	Total Concepto	4.177.338,14	466.018,46	4.643.356,60	3.225.508,43	2.837.972,28	2.353.885,16	484.087,12	1.805.384,32
227	TRABAJOS REALIZADOS POR OTRAS EMPRESAS Y PROFESIONALES.								
22700	LIMPIEZA Y ASEO.	12.026.817,99	429.285,44	12.456.103,43	12.193.988,27	12.193.988,27	11.545.109,72	648.878,55	262.115,16
22701	SEGURIDAD.	173.000,00	489,82	173.489,82	164.012,87	162.356,81	161.094,34	1.262,47	11.133,01
22704	CUSTODIA, DEPÓSITO Y ALMACENAJE.	60.000,00	-34.325,41	25.674,59	19.100,00	17.325,14	10.295,56	7.029,58	8.349,45
22706	ESTUDIOS Y TRABAJOS TÉCNICOS.	871.150,00	2.000,01	873.150,01	660.511,56	404.879,86	265.324,19	139.555,67	468.270,15
22708	SERVICIOS DE RECAUDACIÓN A FAVOR DE LA ENTIDAD.	2.500.000,00		2.500.000,00	2.500.000,00	2.500.000,00	1.626.391,97	873.608,03	
22799	OTROS TRABAJOS REALIZADOS POR OTRAS EMPRESAS Y PROFES.	21.125.518,16	978.489,42	22.104.007,58	15.298.955,16	14.855.120,93	14.196.185,54	658.935,39	7.248.886,65
	Total Concepto	36.756.486,15	1.375.939,28	38.132.425,43	30.836.567,86	30.133.671,01	27.804.401,32	2.329.269,69	7.998.754,42
	Total Artículo.	46.463.833,79	1.745.096,06	48.208.929,85	38.908.490,36	36.966.715,84	33.607.587,79	3.359.128,05	11.242.214,01

(2021)

ESTADO DE LIQUIDACIÓN DEL PRESUPUESTO DE GASTOS: RESUMEN POR CLASIFICACIÓN ECONÓMICA

Capítulo: 2 GASTOS CORRIENTES EN BIENES Y SERVICIOS.

ARTÍCULO	CONCEPTO SUBCONCEPTO	CRÉDITOS PRESUPUESTARIOS			GASTOS COMPROMET.	OBLIGACIONES RECONOCIDAS NETAS	PAGOS	OBLIGACIONES PENDIENTES DE PAGO A 31 DE DICIEMBRE	REMANENTES DE CRÉDITO
		INICIALES	MODIFICACIONES	DEFINITIVAS					
23	INDEMNIZACIONES POR RAZÓN DEL SERVICIO.								
	230 DIETAS.								
	23000 DE LOS MIEMBROS DE LOS ÓRGANOS DE GOBIERNO.	30.000,00		30.000,00	8.617,16	8.616,17	8.358,16	258,01	21.383,83
	23020 DEL PERSONAL NO DIRECTIVO.	20.000,00	6.488,67	26.488,67	3.050,45	2.222,45	2.222,45		24.266,22
	Total Concepto	50.000,00	6.488,67	56.488,67	11.667,61	10.838,62	10.580,61	258,01	45.650,05
	231 LOCOMOCIÓN.								
	23100 DE LOS MIEMBROS DE LOS ÓRGANOS DE GOBIERNO.		900,00	900,00					900,00
	Total Concepto		900,00	900,00					900,00
	233 OTRAS INDEMNIZACIONES.								
	23300 OTRAS INDEMNIZACIONES.	20.000,00		20.000,00					20.000,00
	Total Concepto	20.000,00		20.000,00					20.000,00
	Total Artículo.	70.000,00	7.388,67	77.388,67	11.667,61	10.838,62	10.580,61	258,01	66.550,05
	Total Capítulo	58.092.613,17	1.819.143,57	59.911.756,74	49.849.514,33	47.723.310,61	42.365.413,16	5.357.897,45	12.188.446,13

(2021)

Pág.

9

ESTADO DE LIQUIDACIÓN DEL PRESUPUESTO DE GASTOS: RESUMEN POR CLASIFICACIÓN ECONÓMICA

Capítulo: 3 GASTOS FINANCIEROS.

ARTÍCULO	CONCEPTO SUBCONCEPTO	CRÉDITOS PRESUPUESTARIOS			GASTOS COMPROMET.	OBLIGACIONES RECONOCIDAS NETAS	PAGOS	OBLIGACIONES PENDIENTES DE PAGO A 31 DE DICIEMBRE	REMANENTES DE CRÉDITO
		INICIALES	MODIFICACIONES	DEFINITIVAS					
31	DE PRÉSTAMOS Y OTRAS OPERACIONES FINANCIERAS EN EUROS.								
	310 INTERESES.								
	31090 INTERESES	50.000,00		50.000,00					50.000,00
	31091 INTERESES	1.900.000,00		1.900.000,00	1.789.435,00	1.789.435,00	1.789.435,00		110.565,00
	Total Concepto	1.950.000,00		1.950.000,00	1.789.435,00	1.789.435,00	1.789.435,00		160.565,00
	Total Artículo.	1.950.000,00		1.950.000,00	1.789.435,00	1.789.435,00	1.789.435,00		160.565,00
35	INTERESES DE DEMORA Y OTROS GASTOS FINANCIEROS.								
	352 INTERESES DE DEMORA.								
	35200 INTERESES DE DEMORA	743.000,00	107.112,51	850.112,51	846.618,50	846.618,50	846.618,50		3.494,01
	35201 INTERESES APLAZAMIENTO T.G.S.S.	55.000,00		55.000,00	47.089,22	47.089,22	47.089,22		7.910,78
	Total Concepto	798.000,00	107.112,51	905.112,51	893.707,72	893.707,72	893.707,72		11.404,79
	359 OTROS GASTOS FINANCIEROS.								
	35900 OTROS GASTOS FINANCIEROS.	50.000,00		50.000,00	38.608,19	38.608,19	38.608,19		11.391,81
	Total Concepto	50.000,00		50.000,00	38.608,19	38.608,19	38.608,19		11.391,81
	Total Artículo.	848.000,00	107.112,51	955.112,51	932.315,91	932.315,91	932.315,91		22.796,60
	Total Capítulo	2.798.000,00	107.112,51	2.905.112,51	2.721.750,91	2.721.750,91	2.721.750,91		183.361,60

(2021)

ESTADO DE LIQUIDACIÓN DEL PRESUPUESTO DE GASTOS: RESUMEN POR CLASIFICACIÓN ECONÓMICA

Capítulo: 4 TRANSFERENCIAS CORRIENTES.

ARTÍCULO	CONCEPTO SUBCONCEPTO	CRÉDITOS PRESUPUESTARIOS			GASTOS COMPROMET.	OBLIGACIONES RECONOCIDAS NETAS	PAGOS	OBLIGACIONES PENDIENTES DE PAGO A 31 DE DICIEMBRE	REMANENTES DE CRÉDITO
		INICIALES	MODIFICACIONES	DEFINITIVAS					
44	A ENTES PÚBLICOS Y SOCIED MERCANTILES DE LA ENTIDAD LOCAL.								
	449 OTRAS SUBV A ENTES PÚBLIC Y SOCIED MERCANT DE LA ENT LOCAL.								
	44901 OTRAS SUBV A ENTES PÚBLIC Y SOCIED MERCANT DE LA ENT LOCAL.	8.450.000,00	500.131,94	8.950.131,94	8.624.939,29	8.624.939,29	8.624.939,29		325.192,65
	44903 OTRAS SUBV A ENTES PÚBLIC Y SOCIED MERCANT DE LA ENT LOCAL.	315.000,00	55.230,00	370.230,00	370.230,00	370.230,00	370.230,00		
	44904 OTRAS SUBV A ENTES PÚBLIC Y SOCIED MERCANT DE LA ENT LOCAL.	200.000,00		200.000,00	200.000,00	200.000,00	200.000,00		
	Total Concepto	8.965.000,00	555.361,94	9.520.361,94	9.195.169,29	9.195.169,29	9.195.169,29		325.192,65
	Total Artículo.	8.965.000,00	555.361,94	9.520.361,94	9.195.169,29	9.195.169,29	9.195.169,29		325.192,65
46	A ENTIDADES LOCALES.								
	461 A DIPUTACIONES, CONSEJOS O CABILDOS INSULARES.								
	46100 A DIPUTACIONES, CONSEJOS O CABILDOS INSULARES.	33.000,00		33.000,00					33.000,00
	Total Concepto	33.000,00		33.000,00					33.000,00
	466 A OTRAS ENTIDADES QUE AGRUPEN MUNICIPIOS.								
	46600 A OTRAS ENTIDADES QUE AGRUPEN MUNICIPIOS.	15.220,00	-15.220,00						
	Total Concepto	15.220,00	-15.220,00						
	467 A CONSORCIOS.								
	46700 A CONSORCIOS.	94.183,00		94.183,00	94.183,00	94.183,00		94.183,00	
	Total Concepto	94.183,00		94.183,00	94.183,00	94.183,00		94.183,00	
	Total Artículo.	142.403,00	-15.220,00	127.183,00	94.183,00	94.183,00		94.183,00	33.000,00
47	A EMPRESAS PRIVADAS.								
	470 SUBVENCIONES PARA FOMENTO DEL EMPLEO.								
	47000 SUBVENCIONES PARA FOMENTO DEL EMPLEO.	4.000.000,00	-1.300.000,00	2.700.000,00	648.690,83	648.690,83	5.225,43	643.465,40	2.051.309,17

(2021)

Pág.

11

ESTADO DE LIQUIDACIÓN DEL PRESUPUESTO DE GASTOS: RESUMEN POR CLASIFICACIÓN ECONÓMICA

Capítulo: 4 TRANSFERENCIAS CORRIENTES.

ARTÍCULO	CONCEPTO SUBCONCEPTO	CRÉDITOS PRESUPUESTARIOS			GASTOS COMPROMET.	OBLIGACIONES RECONOCIDAS NETAS	PAGOS	OBLIGACIONES PENDIENTES DE PAGO A 31 DE DICIEMBRE	REMANENTES DE CRÉDITO
		INICIALES	MODIFICACIONES	DEFINITIVAS					
	Total Concepto	4.000.000,00	-1.300.000,00	2.700.000,00	648.690,83	648.690,83	5.225,43	643.465,40	2.051.309,17
	Total Artículo.	4.000.000,00	-1.300.000,00	2.700.000,00	648.690,83	648.690,83	5.225,43	643.465,40	2.051.309,17
48	A FAMILIAS E INSTITUCIONES SIN FINES DE LUCRO.								
489	OTRAS SUBVENCIONES								
48905	OTRAS SUBVENCIONES	10.000,00		10.000,00	10.000,00	10.000,00		10.000,00	
48907	OTRAS SUBVENCIONES	4.000,00		4.000,00	4.000,00	4.000,00		4.000,00	
48909	OTRAS TRANSFERENCIAS	5.000,00		5.000,00	5.000,00	5.000,00		5.000,00	
48910	OTRAS TRANSFERENCIAS	550.000,00	11.172,40	561.172,40	413.994,05	413.994,05	413.994,05		147.178,35
48911	OTRAS TRANSFERENCIAS		50.000,00	50.000,00					50.000,00
48912	TRANSFERENCIAS A INSTIT. SIN FINES LUCRO	4.500,00		4.500,00	4.500,00	4.500,00		4.500,00	
48913	OTRAS TRANSFERENCIAS	3.000,00		3.000,00	3.000,00	3.000,00		3.000,00	
48915	OTRAS TRANSFERENCIAS	10.000,00		10.000,00	10.000,00	10.000,00		10.000,00	
48916	OTRAS TRANSFERENCIAS	8.000,00		8.000,00	8.000,00	8.000,00		8.000,00	
48918	OTRAS TRANSFERENCIAS	3.000,00		3.000,00	3.000,00	3.000,00		3.000,00	
48919	OTRAS TRANSFERENCIAS	6.000,00		6.000,00	6.000,00	6.000,00		6.000,00	
48920	OTRAS TRANSFERENCIAS	64.500,00		64.500,00	28.500,00	28.500,00	16.500,00	12.000,00	36.000,00
48921	OTRAS TRANSFERENCIAS	3.000,00		3.000,00					3.000,00
48922	OTRAS TRANSFERENCIAS	53.000,00		53.000,00	53.000,00	53.000,00		53.000,00	
48923	OTRAS TRANSFERENCIAS	30.000,00		30.000,00					30.000,00
48925	OTRAS TRANSFERENCIAS	3.000,00		3.000,00	3.000,00	3.000,00		3.000,00	
48926	OTRAS TRANSFERENCIAS	6.500,00		6.500,00	6.500,00	6.500,00		6.500,00	
48927	OTRAS TRANSFERENCIAS	10.000,00		10.000,00	10.000,00	10.000,00		10.000,00	
48931	OTRAS TRANSFERENCIAS	7.000,00		7.000,00					7.000,00
48932	OTRAS TRANSFERENCIAS	1.200,00		1.200,00	1.200,00	1.200,00		1.200,00	
48934	OTRAS TRANSFERENCIAS		3.000,00	3.000,00	3.000,00	3.000,00		3.000,00	

(2021)

Pág.

12

ESTADO DE LIQUIDACIÓN DEL PRESUPUESTO DE GASTOS: RESUMEN POR CLASIFICACIÓN ECONÓMICA

Capítulo: 4 TRANSFERENCIAS CORRIENTES.

ARTÍCULO	CONCEPTO SUBCONCEPTO	CRÉDITOS PRESUPUESTARIOS			GASTOS COMPROMET.	OBLIGACIONES RECONOCIDAS NETAS	PAGOS	OBLIGACIONES PENDIENTES DE PAGO A 31 DE DICIEMBRE	REMANENTES DE CRÉDITO
		INICIALES	MODIFICACIONES	DEFINITIVAS					
48935	OTRAS TRANSFERENCIAS	120.000,00		120.000,00	120.000,00	120.000,00	120.000,00		
48936	OTRAS TRANSFERENCIAS	10.000,00		10.000,00	10.000,00	10.000,00	10.000,00		
48937	OTRAS TRANSFERENCIAS	50.000,00		50.000,00	50.000,00	50.000,00	50.000,00		
48938	OTRAS TRANSFERENCIAS	10.000,00		10.000,00	10.000,00	10.000,00	10.000,00		
48939	OTRAS TRANSFERENCIAS	2.000,00		2.000,00				2.000,00	
48940	OTRAS TRANSFERENCIAS	232.000,00		232.000,00	227.600,00	227.600,00	206.850,00	4.400,00	
48941	OTRAS TRANSFERENCIAS	9.500,00		9.500,00	9.500,00	9.500,00	9.500,00		
48942	OTRAS TRANSFERENCIAS	118.000,00	-34.000,00	84.000,00	75.152,23	75.152,23	11.388,23	8.847,77	
48943	OTRAS TRANSFERENCIAS	60.000,00	34.000,00	94.000,00	83.892,35	83.892,35	9.892,35	10.107,65	
48944	OTRAS TRANSFERENCIAS	31.000,00		31.000,00	31.000,00	31.000,00			
48945	OTRAS SUBVENCIONES	1.000,00		1.000,00				1.000,00	
48946	OTRAS SUBVENCIONES	21.000,00	-20.000,00	1.000,00				1.000,00	
48947	OTRAS SUBVENCIONES	516.000,00		516.000,00	495.208,40	495.208,40	494.626,40	20.791,60	
48950	OTRAS SUBVENCIONES	6.000,00		6.000,00	6.000,00	6.000,00		6.000,00	
48951	OTRAS SUBVENCIONES		5.000,00	5.000,00				5.000,00	
48952	OTRAS SUBVENCIONES	12.000,00		12.000,00	12.000,00	12.000,00		12.000,00	
48953	OTRAS SUBVENCIONES	2.500,00		2.500,00				2.500,00	
48954	OTRAS SUBVENCIONES	94.000,00		94.000,00	94.000,00	94.000,00	94.000,00		
48956	OTRAS SUBVENCIONES	40.000,00		40.000,00	40.000,00	40.000,00		40.000,00	
48960	OTRAS SUBVENCIONES	566.172,00	130.888,69	697.060,69	291.335,00	291.335,00	291.010,00	405.725,69	
48961	OTRAS SUBVENCIONES	80.000,00	8.759,09	88.759,09	36.685,33	36.685,33	36.685,33	52.073,76	
48963	OTRAS SUBVENCIONES		4.000,00	4.000,00				4.000,00	
48965	OTRAS SUBVENCIONES	1.528.676,00		1.528.676,00	1.528.676,00	1.528.676,00	1.528.676,00		
48970	OTRAS SUBVENCIONES	15.000,00		15.000,00	15.000,00	15.000,00		15.000,00	
48971	OTRAS SUBVENCIONES	6.000,00		6.000,00	6.000,00	6.000,00		6.000,00	
48972	OTRAS SUBVENCIONES	30.000,00		30.000,00	30.000,00	30.000,00	30.000,00		

(2021)

ESTADO DE LIQUIDACIÓN DEL PRESUPUESTO DE GASTOS: RESUMEN POR CLASIFICACIÓN ECONÓMICA

Capítulo: 4 TRANSFERENCIAS CORRIENTES.

ARTÍCULO	CONCEPTO SUBCONCEPTO	CRÉDITOS PRESUPUESTARIOS			GASTOS COMPROMET.	OBLIGACIONES RECONOCIDAS NETAS	PAGOS	OBLIGACIONES PENDIENTES DE PAGO A 31 DE DICIEMBRE	REMANENTES DE CRÉDITO
		INICIALES	MODIFICACIONES	DEFINITIVAS					
48973	OTRAS SUBVENCIONES		0,60	0,60					0,60
48978	OTRAS SUBVENCIONES	30.000,00		30.000,00	30.000,00	30.000,00	30.000,00		
48979	OTRAS SUBVENCIONES	80.000,00		80.000,00					80.000,00
48980	OTRAS SUBVENCIONES	15.000,00		15.000,00	14.820,00	14.820,00		14.820,00	180,00
48981	OTRAS SUBVENCIONES	2.000,00		2.000,00	2.000,00	2.000,00		2.000,00	
48982	OTRAS SUBVENCIONES	2.000,00		2.000,00	2.000,00	2.000,00		2.000,00	
48983	OTRAS SUBVENCIONES	40.000,00		40.000,00					40.000,00
48985	OTRAS SUBVENCIONES	250.000,00		250.000,00	250.000,00	250.000,00	196.839,87	53.160,13	
48986	OTRAS SUBVENCIONES	7.260,00		7.260,00	7.260,00	7.260,00		7.260,00	
48987	OTRAS SUBVENCIONES	30.000,00		30.000,00	30.000,00	30.000,00		30.000,00	
48989	OTRAS SUBVENCIONES	7.000,00	5.000,00	12.000,00	12.000,00	12.000,00	5.000,00	7.000,00	
48991	OTRAS SUBVENCIONES	5.000,00		5.000,00	5.000,00	5.000,00		5.000,00	
48992	OTRAS SUBVENCIONES	2.000,00		2.000,00	1.386,00	1.386,00		1.386,00	614,00
48994	OTRAS SUBVENCIONES	20.000,00		20.000,00					20.000,00
48995	OTRAS SUBVENCIONES	80.000,00		80.000,00	71.400,00	71.400,00	69.700,00	1.700,00	8.600,00
48996	OTRAS SUBVENCIONES	5.000,00		5.000,00					5.000,00
48997	OTRAS SUBVENCIONES	1.500,00		1.500,00	1.500,00	1.500,00		1.500,00	
48998	OTRAS SUBVENCIONES	5.000,00		5.000,00	5.000,00	5.000,00		5.000,00	
48999	OTRAS SUBVENCIONES	2.000,00		2.000,00					2.000,00
	Total Concepto	4.926.308,00	197.820,78	5.124.128,78	4.177.109,36	4.177.109,36	3.555.162,23	621.947,13	947.019,42
	Total Artículo.	4.926.308,00	197.820,78	5.124.128,78	4.177.109,36	4.177.109,36	3.555.162,23	621.947,13	947.019,42
	Total Capítulo	18.033.711,00	-562.037,28	17.471.673,72	14.115.152,48	14.115.152,48	12.755.556,95	1.359.595,53	3.356.521,24

(2021)

ESTADO DE LIQUIDACIÓN DEL PRESUPUESTO DE GASTOS: RESUMEN POR CLASIFICACIÓN ECONÓMICA

Capítulo: 5 FONDO DE CONTINGENCIA Y OTROS IMPREVISTOS

ARTÍCULO	CONCEPTO SUBCONCEPTO	CRÉDITOS PRESUPUESTARIOS			GASTOS COMPROMET.	OBLIGACIONES RECONOCIDAS NETAS	PAGOS	OBLIGACIONES PENDIENTES DE PAGO A 31 DE DICIEMBRE	REMANENTES DE CRÉDITO
		INICIALES	MODIFICACIONES	DEFINITIVAS					
50	FONDO DE CONTINGENCIA								
	500 FONDO DE CONTINGENCIA								
	500 FONDO DE CONTINGENCIA	480.000,00	-123.870,76	356.129,24				356.129,24	
	Total Concepto	480.000,00	-123.870,76	356.129,24				356.129,24	
	Total Artículo.	480.000,00	-123.870,76	356.129,24				356.129,24	
	Total Capítulo	480.000,00	-123.870,76	356.129,24				356.129,24	

(2021)

ESTADO DE LIQUIDACIÓN DEL PRESUPUESTO DE GASTOS: RESUMEN POR CLASIFICACIÓN ECONÓMICA

Capítulo: 6 INVERSIONES REALES.

ARTÍCULO	CONCEPTO SUBCONCEPTO	CRÉDITOS PRESUPUESTARIOS			GASTOS COMPROMET.	OBLIGACIONES RECONOCIDAS NETAS	PAGOS	OBLIGACIONES PENDIENTES DE PAGO A 31 DE DICIEMBRE	REMANENTES DE CRÉDITO
		INICIALES	MODIFICACIONES	DEFINITIVAS					
60	INVERS NUEVA EN INFRAESTRUCTURAS Y BIENES DEST AL USO GRAL								
	600 INVERSIONES EN TERRENOS.								
	60000 INVERSIONES EN TERRENOS	130.000,00	105.035,44	235.035,44	207.344,41	207.343,22	207.343,22		27.692,22
	60009 INVERSIONES EN TERRENOS	1.048.849,45	404.200,67	1.453.050,12					1.453.050,12
	60010 INVERSIONES EN TERRENOS		110.340,10	110.340,10	0,01				110.340,10
	60011 INVERSIONES EN TERRENOS		16.963,00	16.963,00	16.940,00				16.963,00
	60012 INVERSIONES EN TERRENOS		641.200,00	641.200,00	641.200,00	641.200,00	641.200,00		
	60021 INVERSIONES EN TERRENOS		1.542,66	1.542,66					1.542,66
	60026 INVERSIONES EN TERRENOS		6.370,82	6.370,82					6.370,82
	60027 INVERSIONES EN TERRENOS								
	60036 INVERSIONES EN TERRENOS		5,48	5,48	5,48				5,48
	60050 INVERSIONES EN TERRENOS								
	Total Concepto	1.178.849,45	1.285.658,17	2.464.507,62	865.489,90	848.543,22	848.543,22		1.615.964,40
	609 OTRAS INVERS NUEVAS EN INFRAEST Y BIENES DEST AL USO GRAL								
	60900 OBRAS DE INVERSIONES	70.000,00	70.000,00	140.000,00					140.000,00
	60901 EQUIPAMIENTOS URBANOS	800.000,00	288.412,65	1.088.412,65	710.883,65	620.425,31	471.241,77	149.183,54	467.987,34
	60902 INSTALACIONES	958.084,00		958.084,00	714.460,69	470.279,41	150.274,54	320.004,87	487.804,59
	60903 OBRAS P.E.R. NUEVAS INVERSIONES		801.290,19	801.290,19	624.982,57	160.631,59	140.036,89	20.594,70	640.658,60
	60904 URBANIZACION CASA COLON		172.583,39	172.583,39	136.782,56	136.782,56	136.782,56		35.800,83
	60905 MODIFICACION Y REST. IGLESIA MILAGROSA		493.487,45	493.487,45	471.464,61	278.423,25	234.677,22	43.746,03	215.064,20
	60906 RESTO CENTRO SOCIAL TORREJON		129.477,62	129.477,62	129.477,62	120.647,82	120.647,82		8.829,80
	60907 DISPONIBLE INV. OBRAS Y EQUIPAMIENTOS		5.828,16	5.828,16	5.828,16	5.815,26	5.815,26		12,90
	60908 OTRAS INVERS NUEVAS EN INFRAEST Y BIENES DEST AL USO GRAL		14.730,06	14.730,06	14.730,06				14.730,06
	60909 OTRAS INVERS NUEVAS EN INFRAEST Y BIENES DEST AL USO GRAL		7.446,48	7.446,48	7.446,48				7.446,48

(2021)

ESTADO DE LIQUIDACIÓN DEL PRESUPUESTO DE GASTOS: RESUMEN POR CLASIFICACIÓN ECONÓMICA

Capítulo: 6 INVERSIONES REALES.

ARTÍCULO	CONCEPTO SUBCONCEPTO	CRÉDITOS PRESUPUESTARIOS			GASTOS COMPROMET.	OBLIGACIONES RECONOCIDAS NETAS	PAGOS	OBLIGACIONES PENDIENTES DE PAGO A 31 DE DICIEMBRE	REMANENTES DE CRÉDITO
		INICIALES	MODIFICACIONES	DEFINITIVAS					
60910	ALUMBRADO								
60911	OTRAS INVERS NUEVAS EN INFRAEST Y BIENES DEST AL USO GRAL		1.705,64	1.705,64	1.705,64			1.705,64	
60912	OTRAS INVERS NUEVAS EN INFRAEST Y BIENES DEST AL USO GRAL								
60913	OTRAS INVERS NUEVAS EN INFRAEST Y BIENES DEST AL USO GRAL								
60914	OTRAS INVERS NUEVAS EN INFRAEST Y BIENES DEST AL USO GRAL		103.269,91	103.269,91				103.269,91	
60915	OTRAS INVERS NUEVAS EN INFRAEST Y BIENES DEST AL USO GRAL	1.170.472,00	146.357,81	1.316.829,81	54.450,61	29.947,50	29.947,50	1.286.882,31	
60916	OTRAS INVERS NUEVAS EN INFRAEST Y BIENES DEST AL USO GRAL	1.803.600,00	163.337,93	1.966.937,93	118.531,33	64.928,32	64.928,32	1.902.009,61	
60917	OTRAS INVERS NUEVAS EN INFRAEST Y BIENES DEST AL USO GRAL		149.000,56	149.000,56	65.894,81	36.242,14	36.242,14	112.758,42	
60918	OTRAS INVERS NUEVAS EN INFRAEST Y BIENES DEST AL USO GRAL		36.000,00	36.000,00				36.000,00	
60919	OTRAS INVERS NUEVAS EN INFRAEST Y BIENES DEST AL USO GRAL	820.000,00	665.000,00	1.485.000,00				1.485.000,00	
60920	OTRAS INVERS NUEVAS EN INFRAEST Y BIENES DEST AL USO GRAL		121.754,53	121.754,53	46.926,11	46.926,11	43.191,03	3.735,08	
60921	OTRAS INVERS NUEVAS EN INFRAEST Y BIENES DEST AL USO GRAL		338.762,04	338.762,04	268.306,14	98.979,79	80.546,84	18.432,95	
60922	OTRAS INVERS NUEVAS EN INFRAEST Y BIENES DEST AL USO GRAL		0,01	0,01	0,01			0,01	
60923	OTRAS INVERS NUEVAS EN INFRAEST Y BIENES DEST AL USO GRAL		572.715,28	572.715,28				572.715,28	
60924	OTRAS INVERS NUEVAS EN INFRAEST Y BIENES DEST AL USO GRAL		1.852.380,20	1.852.380,20				1.852.380,20	
60925	OTRAS INVERS NUEVAS EN INFRAEST Y BIENES DEST AL USO GRAL		200.000,00	200.000,00				200.000,00	
60926	OTRAS INVERS NUEVAS EN INFRAEST Y BIENES DEST AL USO GRAL		220.000,00	220.000,00				220.000,00	
60938	OTRAS INVERS NUEVAS EN INFRAEST Y BIENES DEST AL USO GRAL	2.700.000,00	300.000,00	3.000.000,00	126.959,25	77.954,25	77.954,25	2.922.045,75	
60939	OTRAS INVERS NUEVAS EN INFRAEST Y BIENES DEST AL USO GRAL	423.600,00	50.000,00	473.600,00	17.908,00	17.908,00	17.908,00	455.692,00	
60940	OTRAS INVERS NUEVAS EN INFRAEST Y BIENES DEST AL USO GRAL	115.200,00		115.200,00				115.200,00	

(2021)

ESTADO DE LIQUIDACIÓN DEL PRESUPUESTO DE GASTOS: RESUMEN POR CLASIFICACIÓN ECONÓMICA

Capítulo: 6 INVERSIONES REALES.

ARTÍCULO	CONCEPTO SUBCONCEPTO	CRÉDITOS PRESUPUESTARIOS			GASTOS COMPROMET.	OBLIGACIONES RECONOCIDAS NETAS	PAGOS	OBLIGACIONES PENDIENTES DE PAGO A 31 DE DICIEMBRE	REMANENTES DE CRÉDITO
		INICIALES	MODIFICACIONES	DEFINITIVAS					
	60998		856,45	856,45					856,45
	60999 OTRAS INVERS NUEVAS EN INFRAEST Y BIENES DEST AL USO GRAL		17.855,79	17.855,79	15.068,17				17.855,79
	Total Concepto	8.860.956,00	6.922.252,15	15.783.208,15	3.531.806,47	2.165.891,31	1.610.194,14	555.697,17	13.617.316,84
	Total Artículo.	10.039.805,45	8.207.910,32	18.247.715,77	4.397.296,37	3.014.434,53	2.458.737,36	555.697,17	15.233.281,24
61	INVERS DE REPOSICIÓN DE INFRAES Y BIENES DEST AL USO GRAL								
	610 INVERSIONES EN TERRENOS.								
	61000 INVERSIONES EN TERRENOS.	115.000,00	181,73	115.181,73	95.559,75	95.559,75	95.559,75		19.621,98
	Total Concepto	115.000,00	181,73	115.181,73	95.559,75	95.559,75	95.559,75		19.621,98
	619 INVERS DE REPOSICIÓN DE INFRAES Y BIENES DEST AL USO GRAL								
	61902 OTRAS INVER DE REPOSIC EN INFRAEST Y BIENES DEST AL USO GRAL		33.045,19	33.045,19	2.057,00	2.057,00	2.057,00		30.988,19
	61903 OTRAS INVER DE REPOSIC EN INFRAEST Y BIENES DEST AL USO GRAL	3.000.000,00	505,40	3.000.505,40					3.000.505,40
	61904 OTRAS INVER DE REPOSIC EN INFRAEST Y BIENES DEST AL USO GRAL	200.000,00	518.598,49	718.598,49					718.598,49
	61905 OTRAS INVER DE REPOSIC EN INFRAEST Y BIENES DEST AL USO GRAL		147.627,66	147.627,66	7.624,80				147.627,66
	61906 OTRAS INVER DE REPOSIC EN INFRAEST Y BIENES DEST AL USO GRAL	4.350,00	12.429,78	16.779,78	16.447,60	16.447,60	4.347,60	12.100,00	332,18
	61907 INVERS DE REPOSICIÓN DE INFRAES Y BIENES DEST AL USO GRAL		9.419,11	9.419,11					9.419,11
	61911 OTRAS INVER DE REPOSIC EN INFRAEST Y BIENES DEST AL USO GRAL		300.000,00	300.000,00					300.000,00
	61912 INVERS DE REPOSICIÓN DE INFRAES Y BIENES DEST AL USO GRAL	47.190,00		47.190,00	47.008,50	47.008,50	47.008,50		181,50
	61913 INVERS DE REPOSICIÓN DE INFRAES Y BIENES DEST AL USO GRAL	2.541,00		2.541,00	2.396,36	2.396,36	2.396,36		144,64
	61914 INVERS DE REPOSICIÓN DE INFRAES Y BIENES DEST AL USO GRAL	10.500,00		10.500,00	10.285,00	10.285,00	10.285,00		215,00
	61998								
	61999 OTRAS INVER DE REPOSIC EN INFRAEST Y BIENES DEST AL USO GRAL		50.580,51	50.580,51	3.597,32	1.561,05		1.561,05	49.019,46

(2021)

ESTADO DE LIQUIDACIÓN DEL PRESUPUESTO DE GASTOS: RESUMEN POR CLASIFICACIÓN ECONÓMICA

Capítulo: 6 INVERSIONES REALES.

ARTÍCULO	CONCEPTO SUBCONCEPTO	CRÉDITOS PRESUPUESTARIOS			GASTOS COMPROMET.	OBLIGACIONES RECONOCIDAS NETAS	PAGOS	OBLIGACIONES PENDIENTES DE PAGO A 31 DE DICIEMBRE	REMANENTES DE CRÉDITO
		INICIALES	MODIFICACIONES	DEFINITIVAS					
	Total Concepto	3.264.581,00	1.072.206,14	4.336.787,14	89.416,58	79.755,51	66.094,46	13.661,05	4.257.031,63
	Total Artículo.	3.379.581,00	1.072.387,87	4.451.968,87	184.976,33	175.315,26	161.654,21	13.661,05	4.276.653,61
62	INVERSIÓN NUEVA ASOCIADA AL FUNCIONAM OPERAT DE LOS SERV.								
	622 EDIFICIOS Y OTRAS CONSTRUCCIONES.								
	62200 EDIFICIOS Y OTRAS CONSTRUCCIONES	562.257,80	-13.999,99	548.257,81	768,40	768,39		768,39	547.489,42
	62201 EDIFICIOS Y OTRAS CONSTRUCCIONES.	385.000,00	238.687,94	623.687,94	195.903,67	185.853,81	137.148,88	48.704,93	437.834,13
	62202 EDIFICIOS Y OTRAS CONSTRUCCIONES	109.200,00		109.200,00	63.793,84	63.793,83	59.774,85	4.018,98	45.406,17
	62211 EDIFICIOS Y OTRAS CONSTRUCCIONES.		65.316,34	65.316,34	65.018,00				65.316,34
	Total Concepto	1.056.457,80	290.004,29	1.346.462,09	325.483,91	250.416,03	196.923,73	53.492,30	1.096.046,06
	623 MAQUINARIA, INSTALACIONES TÉCNICAS Y UTILLAJE.								
	62301 MAQUINARIA, INSTALACIONES Y UTILLAJE		140.608,96	140.608,96					140.608,96
	62310 MAQUINARIA, INSTALACIONES TÉCNICAS Y UTILLAJE.	468.696,70	2.712.256,67	3.180.953,37	48.339,94	48.339,50	48.339,50		3.132.613,87
	62311 MAQUINARIA, INSTALACIONES TÉCNICAS Y UTILLAJE.	375.507,00		375.507,00	375.507,00	237.965,21	237.965,21		137.541,79
	62320		136,23	136,23					136,23
	Total Concepto	844.203,70	2.853.001,86	3.697.205,56	423.846,94	286.304,71	286.304,71		3.410.900,85
	624 ELEMENTOS DE TRANSPORTE.								
	62401 MATERIAL DE TRANSPORTE		425.148,00	425.148,00					425.148,00
	62402 ELEMENTOS DE TRANSPORTE.	150.000,00	36.728,56	186.728,56	0,02				186.728,56
	Total Concepto	150.000,00	461.876,56	611.876,56	0,02				611.876,56
	625 MOBILIARIO.								
	62500 MOBILIARIO	130.000,00	44.911,44	174.911,44	30.666,36	26.866,96	24.155,04	2.711,92	148.044,48
	62501 MOBILIARIO.	35.000,00	781,38	35.781,38					35.781,38
	62502 DOTACIONES MAT. DELEGACION CULTURA		23.158,42	23.158,42	4.430,66	4.430,66	4.430,66		18.727,76
	62503 MOBILIARIO		25.000,00	25.000,00	12.632,40	12.632,40		12.632,40	12.367,60

(2021)

ESTADO DE LIQUIDACIÓN DEL PRESUPUESTO DE GASTOS: RESUMEN POR CLASIFICACIÓN ECONÓMICA

Capítulo: 6 INVERSIONES REALES.

ARTÍCULO	CONCEPTO SUBCONCEPTO	CRÉDITOS PRESUPUESTARIOS			GASTOS COMPROMET.	OBLIGACIONES RECONOCIDAS NETAS	PAGOS	OBLIGACIONES PENDIENTES DE PAGO A 31 DE DICIEMBRE	REMANENTES DE CRÉDITO
		INICIALES	MODIFICACIONES	DEFINITIVAS					
62504	MOBILIARIO.	60.000,00		60.000,00					60.000,00
62505	MOBILIARIO.		5.000,00	5.000,00	4.888,90	4.888,90	4.888,90		111,10
	Total Concepto	225.000,00	98.851,24	323.851,24	52.618,32	48.818,92	33.474,60	15.344,32	275.032,32
626	EQUIPOS PARA PROCESOS DE INFORMACIÓN.								
62600	EQUIPOS PARA PROCESOS DE INFORMACIÓN.		1.340,61	1.340,61					1.340,61
62601	EQUIPOS PARA PROCESOS DE INFORMACIÓN.	40.000,00	27.178,00	67.178,00					67.178,00
62602	EQUIPOS PARA PROCESOS DE INFORMACIÓN.		411,20	411,20					411,20
62603	EQUIPOS PARA PROCESOS DE INFORMACIÓN.	220.000,00		220.000,00	138.279,71	138.279,71		138.279,71	81.720,29
62604	EQUIPOS PARA PROCESOS DE INFORMACIÓN.	116.637,50		116.637,50					116.637,50
62620			0,04	0,04					0,04
	Total Concepto	376.637,50	28.929,85	405.567,35	138.279,71	138.279,71		138.279,71	267.287,64
629	OTRAS INV NUEVAS ASOC AL FUNCIONAM OPERATIVO DE LOS SERV								
62900	OTRAS INV NUEVAS ASOC AL FUNCIONAM OPERATIVO DE LOS SERV	130.000,00	300.252,50	430.252,50	19.903,29	19.903,29	19.903,29		410.349,21
62905	OTRAS INV NUEVAS ASOC AL FUNCIONAM OPERATIVO DE LOS SERV		29.389,51	29.389,51	7.436,75	7.436,75	7.436,75		21.952,76
62906	OTRAS INV NUEVAS ASOC AL FUNCIONAM OPERATIVO DE LOS SERV								
62910	INVERS.NUEVAS ASOCIADAS A FUNCIONAMIENTO		6.171,60	6.171,60					6.171,60
62930	OTRAS INV NUEVAS ASOC AL FUNCIONAM OPERATIVO DE LOS SERV		700.000,00	700.000,00					700.000,00
62940	OTRAS INV NUEVAS ASOC AL FUNCIONAM OPERATIVO DE LOS SERV	178.000,00	200.635,21	378.635,21	166.857,22				378.635,21
62950	OTRAS INV NUEVAS ASOC AL FUNCIONAM OPERATIVO DE LOS SERV	21.000,00		21.000,00	35.832,20	33.832,19	774,99	33.057,20	-12.832,19
62960	OTRAS INV NUEVAS ASOC AL FUNCIONAM OPERATIVO DE LOS SERV	30.000,00		30.000,00					30.000,00

(2021)

ESTADO DE LIQUIDACIÓN DEL PRESUPUESTO DE GASTOS: RESUMEN POR CLASIFICACIÓN ECONÓMICA

Capítulo: 6 INVERSIONES REALES.

ARTÍCULO	CONCEPTO SUBCONCEPTO	CRÉDITOS PRESUPUESTARIOS			GASTOS COMPROMET.	OBLIGACIONES RECONOCIDAS NETAS	PAGOS	OBLIGACIONES PENDIENTES DE PAGO A 31 DE DICIEMBRE	REMANENTES DE CRÉDITO
		INICIALES	MODIFICACIONES	DEFINITIVAS					
	Total Concepto	359.000,00	1.236.448,82	1.595.448,82	230.029,46	61.172,23	28.115,03	33.057,20	1.534.276,59
	Total Artículo.	3.011.299,00	4.969.112,62	7.980.411,62	1.170.258,36	784.991,60	544.818,07	240.173,53	7.195.420,02
63	INV DE REPOS ASOCIADA AL FUNCIONAMIENTO OPERAT DE LOS SERV								
632	EDIFICIOS Y OTRAS CONSTRUCCIONES.								
63200	INV. REPOSICION EDIFICIOS Y CONSTRUCC.		43.911,87	43.911,87	23.505,16	22.159,61	22.159,61		21.752,26
63201	EDIFICIOS Y OTRAS CONSTRUCCIONES.		4.635,00	4.635,00					4.635,00
63202	EDIFICIOS Y OTRAS CONSTRUCCIONES.		9.816,00	9.816,00					9.816,00
63203	EDIFICIOS Y OTRAS CONSTRUCCIONES.		495.824,92	495.824,92	407.176,93	401.865,77	401.865,77		93.959,15
63204	EDIFICIOS Y OTRAS CONSTRUCCIONES.		32.111,20	32.111,20					32.111,20
63205	EDIFICIOS Y OTRAS CONSTRUCCIONES.	1.200.000,00	2.979.533,56	4.179.533,56					4.179.533,56
63206	EDIFICIOS Y OTRAS CONSTRUCCIONES.		1.633,61	1.633,61	1.633,61				1.633,61
63208	EDIFICIOS Y OTRAS CONSTRUCCIONES.	529.200,00	3.384.393,21	3.913.593,21	962.493,70	895.934,88	884.072,24	11.862,64	3.017.658,33
63209	EDIFICIOS Y OTRAS CONSTRUCCIONES.	348.000,00	601.522,36	949.522,36	495.451,41	425.304,00	425.304,00		524.218,36
63210	EDIFICIOS Y OTRAS CONSTRUCCIONES.	450.000,00	120.000,00	570.000,00					570.000,00
63211	EDIFICIOS Y OTRAS CONSTRUCCIONES.		1.064,58	1.064,58	1.064,58				1.064,58
63212	EDIFICIOS Y OTRAS CONSTRUCCIONES.		332.834,18	332.834,18	216.479,10	170.963,33	170.963,33		161.870,85
63213	EDIFICIOS Y OTRAS CONSTRUCCIONES.	25.000,00		25.000,00	24.875,00				25.000,00
63214	EDIFICIOS Y OTRAS CONSTRUCCIONES.	298.000,00		298.000,00	92.854,68	48.854,67	40.482,49	8.372,18	249.145,33
63215	EDIFICIOS Y OTRAS CONSTRUCCIONES.	450.000,00	-11.100,00	438.900,00	80.800,98	78.837,74	78.837,74		360.062,26
63216	EDIFICIOS Y OTRAS CONSTRUCCIONES.	30.000,00		30.000,00	29.692,18	29.692,18	29.692,18		307,82
63217	EDIFICIOS Y OTRAS CONSTRUCCIONES.	18.000,00		18.000,00	17.908,00	17.908,00	17.908,00		92,00
63218	EDIFICIOS Y OTRAS CONSTRUCCIONES.	50.000,00		50.000,00	37.755,33	37.755,33	37.755,33		12.244,67
63290			12.126,60	12.126,60	9.112,28	9.112,28	9.112,28		3.014,32
63293			9.108,38	9.108,38	2.358,65	2.358,65	2.358,65		6.749,73
63299	EDIFICIOS Y OTRAS CONSTRUCCIONES		277.311,30	277.311,30	203.684,14	203.684,14	203.684,14		73.627,16

(2021)

ESTADO DE LIQUIDACIÓN DEL PRESUPUESTO DE GASTOS: RESUMEN POR CLASIFICACIÓN ECONÓMICA

Capítulo: 6 INVERSIONES REALES.

ARTÍCULO	CONCEPTO SUBCONCEPTO	CRÉDITOS PRESUPUESTARIOS			GASTOS COMPROMET.	OBLIGACIONES RECONOCIDAS NETAS	PAGOS	OBLIGACIONES PENDIENTES DE PAGO A 31 DE DICIEMBRE	REMANENTES DE CRÉDITO
		INICIALES	MODIFICACIONES	DEFINITIVAS					
641	GASTOS EN APLICACIONES INFORMÁTICAS.								
64100	GASTOS EN APLICACIONES INFORMÁTICAS.	94.544,10		94.544,10				94.544,10	
64101	GASTOS EN APLICACIONES INFORMÁTICAS.	600.000,00		600.000,00				600.000,00	
64102	GASTOS EN APLICACIONES INFORMÁTICAS.	1.096.000,00		1.096.000,00	17.516,25			1.096.000,00	
64103	GASTOS EN APLICACIONES INFORMÁTICAS.	230.000,00		230.000,00				230.000,00	
64110	GASTOS EN APLICACIONES INFORMÁTICAS.		8.479,68	8.479,68	8.479,68			8.479,68	
	Total Concepto	2.020.544,10	8.479,68	2.029.023,78	25.995,93			2.029.023,78	
	Total Artículo.	2.020.544,10	8.479,68	2.029.023,78	25.995,93			2.029.023,78	
69	INVERSIONES EN BIENES COMUNALES.								
692	INVERSIÓN EN INFRAESTRUCTURAS.								
69200	INVERSIÓN EN INFRAESTRUCTURAS.		8.623,68	8.623,68	7.926,34			8.623,68	
	Total Concepto		8.623,68	8.623,68	7.926,34			8.623,68	
	Total Artículo.		8.623,68	8.623,68	7.926,34			8.623,68	
	Total Capítulo	22.870.399,60	23.880.059,26	46.750.458,86	9.168.241,00	6.842.922,63	5.816.749,13	1.026.173,50	39.907.536,23

(2021)

ESTADO DE LIQUIDACIÓN DEL PRESUPUESTO DE GASTOS: RESUMEN POR CLASIFICACIÓN ECONÓMICA

Capítulo: 7 TRANSFERENCIAS DE CAPITAL.

ARTÍCULO	CONCEPTO SUBCONCEPTO	CRÉDITOS PRESUPUESTARIOS			GASTOS COMPROMET.	OBLIGACIONES RECONOCIDAS NETAS	PAGOS	OBLIGACIONES PENDIENTES DE PAGO A 31 DE DICIEMBRE	REMANENTES DE CRÉDITO
		INICIALES	MODIFICACIONES	DEFINITIVAS					
71	A ORGANISMOS AUTÓNOMOS DE LA ENTIDAD LOCAL.								
	710 A ORGANISMOS AUTÓNOMOS DE LA ENTIDAD LOCAL.								
	71002 ORG.AUT.ADM.ENTIDAD LOCAL								
	Total Concepto								
	Total Artículo.								
74	A ENTES PÚBLIC Y SOC MERCANTILES DE LA ENTIDAD LOCAL.								
	749 A ENTES PÚBLIC Y SOC MERCANTILES DE LA ENTIDAD LOCAL.								
	749 A ENTES PÚBLIC Y SOC MERCANTILES DE LA ENTIDAD LOCAL.	3.500.000,00		3.500.000,00	3.500.000,00	3.500.000,00	3.498.207,60	1.792,40	
	Total Concepto	3.500.000,00		3.500.000,00	3.500.000,00	3.500.000,00	3.498.207,60	1.792,40	
	Total Artículo.	3.500.000,00		3.500.000,00	3.500.000,00	3.500.000,00	3.498.207,60	1.792,40	
77	A EMPRESAS PRIVADAS								
	779 A EMPRESAS PRIVADAS.								
	77900 A EMPRESAS PRIVADAS.		20.000,00	20.000,00					20.000,00
	Total Concepto		20.000,00	20.000,00					20.000,00
	Total Artículo.		20.000,00	20.000,00					20.000,00
78	A FAMILIAS E INSTITUCIONES SIN FINES DE LUCRO.								
	780 A FAMILIAS E INSTITUCIONES SIN FINES DE LUCRO.								
	78000 A FAMILIAS E INSTITUCIONES SIN FINES DE LUCRO.	470.135,01	14.998,86	485.133,87	396.894,77	396.894,77		396.894,77	88.239,10
	Total Concepto	470.135,01	14.998,86	485.133,87	396.894,77	396.894,77		396.894,77	88.239,10
	789								
	78940 A FAMILIAS E INSTITUCIONES SIN FINES DE LUCRO		156.050,00	156.050,00					156.050,00
	78941		12.311,00	12.311,00					12.311,00

(2021)

ESTADO DE LIQUIDACIÓN DEL PRESUPUESTO DE GASTOS: RESUMEN POR CLASIFICACIÓN ECONÓMICA

Capítulo: 7 TRANSFERENCIAS DE CAPITAL.

ARTÍCULO	CONCEPTO SUBCONCEPTO	CRÉDITOS PRESUPUESTARIOS			GASTOS COMPROMET.	OBLIGACIONES RECONOCIDAS NETAS	PAGOS	OBLIGACIONES PENDIENTES DE PAGO A 31 DE DICIEMBRE	REMANENTES DE CRÉDITO
		INICIALES	MODIFICACIONES	DEFINITIVAS					
	Total Concepto		168.361,00	168.361,00					168.361,00
	Total Artículo.	470.135,01	183.359,86	653.494,87	396.894,77	396.894,77		396.894,77	256.600,10
	Total Capítulo	3.970.135,01	203.359,86	4.173.494,87	3.896.894,77	3.896.894,77	3.498.207,60	398.687,17	276.600,10

(2021)

ESTADO DE LIQUIDACIÓN DEL PRESUPUESTO DE GASTOS: RESUMEN POR CLASIFICACIÓN ECONÓMICA

Capítulo: 8 ACTIVOS FINANCIEROS.

ARTÍCULO	CONCEPTO SUBCONCEPTO	CRÉDITOS PRESUPUESTARIOS			GASTOS COMPROMET.	OBLIGACIONES RECONOCIDAS NETAS	PAGOS	OBLIGACIONES PENDIENTES DE PAGO A 31 DE DICIEMBRE	REMANENTES DE CRÉDITO
		INICIALES	MODIFICACIONES	DEFINITIVAS					
83	CONCESIÓN DE PRÉSTAMOS FUERA DEL SECTOR PÚBLICO.								
	831 PRÉSTAMOS A LARGO PLAZO. DESARROLLO POR SECTORES.								
	83100 PAGAS REINTEGRABLES	360.000,00		360.000,00	354.500,00	354.500,00	342.500,00	12.000,00	5.500,00
	Total Concepto	360.000,00		360.000,00	354.500,00	354.500,00	342.500,00	12.000,00	5.500,00
	Total Artículo.	360.000,00		360.000,00	354.500,00	354.500,00	342.500,00	12.000,00	5.500,00
	Total Capítulo	360.000,00		360.000,00	354.500,00	354.500,00	342.500,00	12.000,00	5.500,00

(2021)

ESTADO DE LIQUIDACIÓN DEL PRESUPUESTO DE GASTOS: RESUMEN POR CLASIFICACIÓN ECONÓMICA

Capítulo: 9 PASIVOS FINANCIEROS.

ARTÍCULO	CONCEPTO SUBCONCEPTO	CRÉDITOS PRESUPUESTARIOS			GASTOS COMPROMET.	OBLIGACIONES RECONOCIDAS NETAS	PAGOS	OBLIGACIONES PENDIENTES DE PAGO A 31 DE DICIEMBRE	REMANENTES DE CRÉDITO
		INICIALES	MODIFICACIONES	DEFINITIVAS					
91	AMORTIZACIÓN DE PRÉSTAMOS Y DE OPERACIONES EN EUROS.								
	911 AMORT DE PRÉSTAMOS A L/P DE ENTES DEL SECTOR PÚBLICO.								
	91106 REMAN 06 AMORTIZACION PRESTAMOS MEDIO-LARGO PLAZO		6.107,27	6.107,27					6.107,27
	Total Concepto		6.107,27	6.107,27					6.107,27
	913 AMORT DE PRÉST A L/P DE ENTES DE FUERA DEL SECTOR PÚBLICO.								
	91310 AMORT DE PRÉST A L/P DE ENTES DE FUERA DEL SECTOR PÚBLICO.	4.950.000,00		4.950.000,00	4.928.091,86	4.928.091,86	4.928.091,86		21.908,14
	Total Concepto	4.950.000,00		4.950.000,00	4.928.091,86	4.928.091,86	4.928.091,86		21.908,14
	Total Artículo.	4.950.000,00	6.107,27	4.956.107,27	4.928.091,86	4.928.091,86	4.928.091,86		28.015,41
	Total Capítulo	4.950.000,00	6.107,27	4.956.107,27	4.928.091,86	4.928.091,86	4.928.091,86		28.015,41
	Total	166.274.408,08	27.422.120,29	193.696.528,37	134.670.392,21	130.071.683,42	121.850.934,77	8.220.748,65	63.624.844,95

III. RESULTADO PRESUPUESTARIO

EJERCICIO 2021

CONCEPTOS	DERECHOS RECONOCIDOS NETOS	OBLIGACIONES RECONOCIDAS NETAS	AJUSTES	RESULTADO PRESUPUESTARIO
a. Operaciones corrientes	130.474.888,06	114.049.274,16		16.425.613,90
b) Operaciones de capital	4.450.938,20	10.739.817,40		-6.288.879,20
1.Total operaciones no financieras (a+b)	134.925.826,26	124.789.091,56		10.136.734,70
c) Activos financieros	354.500,00	354.500,00		
d) Pasivos financieros		4.928.091,86		-4.928.091,86
2. Total operaciones financieras (c+d)	354.500,00	5.282.591,86		-4.928.091,86
I. RESULTADO PRESUPUESTARIO DEL EJERCICIO (I=1+2)	135.280.326,26	130.071.683,42		5.208.642,84
<u>AJUSTES</u>				
3. Créditos gastados financiados con remanente de tesorería para gastos generales			3.259.000,00	
4. Desviaciones de financiación negativas del ejercicio			12.369.276,69	
5. Desviaciones de financiación positivas del ejercicio			7.781.992,21	
II. TOTAL AJUSTES (II=3+4-5)			7.846.284,48	
RESULTADO PRESUPUESTARIO AJUSTADO (I+II)				13.054.927,32

ESTADO DEL REMANENTE DE TESORERÍA

EJERCICIO 2021

Cuentas	Componentes	Importes		
		Año	Año anterior	
57,556	1. Fondos líquidos		27.859.296,45	31.584.731,20
	2. Derechos pendientes de cobro		151.111.270,09	150.733.677,84
430	+ del Presupuesto corriente	15.417.443,76		13.563.843,02
431	+ del Presupuestos cerrados	113.674.334,62		114.730.605,92
257,258,270,275,440,442, 449,456,470,471,472,537, 538,550,565,566	+ de Operaciones no presupuestarias	22.019.491,71		22.439.228,90
	3. Obligaciones pendientes de pago		53.538.970,76	60.110.092,09
400	+ del Presupuesto corriente	8.220.748,65		4.729.446,46
401	+ del Presupuestos cerrados	7.898.521,24		10.081.459,30
165,166,180,185,410,414, 419,453,456,475,476,477, 502,515,516,521,550,560, 561	+ de Operaciones no presupuestarias	37.419.700,87		45.299.186,33
	4. Partidas pendientes de aplicación		-3.021.687,06	-3.537.852,91
554,559	- cobros realizados pendientes de aplicación definitiva	3.034.901,78		3.551.067,63
555,5581,5585	+ pagos realizados pendientes de aplicación definitiva	13.214,72		13.214,72
	I. Remanente de tesorería total (1 + 2 - 3 + 4)		122.409.908,72	118.670.464,04
2961,2962,2981,2982,49 00,4901,4902,4903,5961 ,5962,5981,5982	II. Saldos de dudoso cobro		96.581.379,02	97.669.068,78
	III. Exceso de financiación afectada		17.213.605,59	17.644.348,45
	IV. Remanente de tesorería para gastos generales (I - II - III)		8.614.924,11	3.357.046,81



Ayuntamiento de
HUELVA

3. Avance Liquidación ejercicio corriente

PRESUPUESTO DE INGRESOS

2022

ESTADO DE EJECUCIÓN DESDE

1/1/2022

HASTA

31/3/2022

Pág.

1

Clasificación CAPÍTULO	DENOMINACIÓN DE LOS CAPÍTULOS	Previsiones Iniciales	Modificaciones	Previsiones Definitivas	Derechos Netos	Ingresos Realizados	Devoluciones de Ingresos	Recaudación Líquida	Pendiente de Cobro	Estado de Ejecución
1	IMPUESTOS DIRECTOS.	62.540.867,22		62.540.867,22	2.219.063,59	1.735.447,00	60.173,87	1.675.273,13	543.790,46	-60.321.803,63
2	IMPUESTOS INDIRECTOS.	6.671.975,65		6.671.975,65	1.764.345,21	929.622,09	496,36	929.125,73	835.219,48	-4.907.630,44
3	TASAS, PRECIOS PÚBLICOS Y OTROS INGRESOS.	18.192.372,17		18.192.372,17	2.973.338,87	1.368.598,01	27.543,87	1.341.054,14	1.632.284,73	-15.219.033,30
4	TRANSFERENCIA CORRIENTES.	54.985.837,66	779.036,92	55.764.874,58	15.434.986,66	15.440.110,93	5.124,27	15.434.986,66		-40.329.887,92
5	INGRESOS PATRIMONIALES.	1.617.483,12		1.617.483,12	271.848,44	205.027,41		205.027,41	66.821,03	-1.345.634,68
6	ENAJENACIÓN DE INVERSIONES REALES.				168.016,75	168.016,75		168.016,75		168.016,75
7	TRANSFERENCIAS DE CAPITAL.	300.000,00	5.183.132,00	5.483.132,00	5.000,00	5.000,00		5.000,00		-5.478.132,00
8	ACTIVOS FINANCIEROS.	360.000,00	31.913.808,96	32.273.808,96	174.000,00	1.500,00		1.500,00	172.500,00	-32.099.808,96
	Suma Total Ingresos.	144.668.535,82	37.875.977,88	182.544.513,70	23.010.599,52	19.853.322,19	93.338,37	19.759.983,82	3.250.615,70	-159.533.914,18

PRESUPUESTO DE GASTOS

2022

Clasificación CAPÍTULO	DENOMINACIÓN DE LOS CAPÍTULOS	Créditos Iniciales	Modificaciones	Créditos Totales	Obligaciones Reconocidas	Pagos Realizados	Reintegros de Gastos	Pagos Líquidos	Pendiente de Pago	Estado de Ejecución
1	GASTOS DE PERSONAL.	54.719.549,30	1.525.090,20	56.244.639,50	12.081.102,56	12.024.432,69		12.024.432,69	56.669,87	44.163.536,94
2	GASTOS CORRIENTES EN BIENES Y SERVICIOS.	53.907.710,59	2.868.224,89	56.775.935,48	8.369.357,95	6.649.958,80		6.649.958,80	1.719.399,15	48.406.577,53
3	GASTOS FINANCIEROS.	2.798.000,00		2.798.000,00	281.254,85	271.446,29		271.446,29	9.808,56	2.516.745,15
4	TRANSFERENCIAS CORRIENTES.	15.710.355,00	-877.632,62	14.832.722,38	8.852.753,77	2.834.202,31		2.834.202,31	6.018.551,46	5.979.968,61
5	FONDO DE CONTINGENCIA Y OTROS IMPREVISTOS	480.000,00		480.000,00						480.000,00
6	INVERSIONES REALES.	6.456.095,14	34.150.828,28	40.606.923,42	949.131,31	709.231,65		709.231,65	239.899,66	39.657.792,11
7	TRANSFERENCIAS DE CAPITAL.	3.970.135,01	203.359,86	4.173.494,87	1.945.000,00	1.945.000,00		1.945.000,00		2.228.494,87
8	ACTIVOS FINANCIEROS.	360.000,00		360.000,00	174.000,00	90.000,00		90.000,00	84.000,00	186.000,00
9	PASIVOS FINANCIEROS.	4.950.000,00	6.107,27	4.956.107,27	1.029.500,79	1.029.500,79		1.029.500,79		3.926.606,48
	Suma Total Gastos.	143.351.845,04	37.875.977,88	181.227.822,92	33.682.101,23	25.553.772,53		25.553.772,53	8.128.328,70	147.545.721,69

	Diferencia. . .	1.316.690,78		1.316.690,78	-10.671.501,71	-5.700.450,34	93.338,37	-5.793.788,71	-4.877.713,00	-11.988.192,49
--	-----------------	--------------	--	--------------	----------------	---------------	-----------	---------------	---------------	----------------

ESTADO DE EJECUCIÓN DESDE 1/1/2022 HASTA 31/3/2022

Clasificación Econ.	Org.	DENOMINACIÓN DE LAS APLICACIONES	Previsiones Iniciales	Modificaciones	Previsiones Definitivas	Derechos Netos	Der/Prev	Ingresos Realizados	Devoluciones de Ingresos	Recaudación Líquida	Rec/Der	Pendiente de Cobro	Estado de Ejecución
100		IMPUESTOS SOBRE LA RENTA DE LAS PERSONAS FÍSICAS.	2.526.778,94		2.526.778,94	656.281,35	25,97	656.281,35		656.281,35	100,00		-1.870.497,59
112		IMPTO SOBRE BIENES INMUEBLES. BIENES INMUDEB DE NAT RÚSTICA	116.553,38		116.553,38								-116.553,38
113		IMPTO SOBRE BIENES INMUEBLES. BIENES INMUEBLES DE NAT URBANA	32.756.304,73		32.756.304,73	7.474,01	0,02	85,40	1.369,22	-1.283,82	-17,18	8.757,83	-32.748.830,72
114		IMPTO S/ BIEN INMU. BIEN INMU DE CARACTER ESPECIALES.	3.100.242,37		3.100.242,37	7.766,80	0,25					7.766,80	-3.092.475,57
115		IMPUESTO SOBRE VEHÍCULOS DE TRACCIÓN MECÁNICA.	9.165.987,80		9.165.987,80	348.109,93	3,80	349.077,07	967,14	348.109,93	100,00		-8.817.877,87
116		IMPUESTO SOBRE INCREM DEL VALOR DE LOS TERREN DE NAT URBANA.	7.850.000,00		7.850.000,00	360.305,84	4,59		57.837,51	-57.837,51	-16,05	418.143,35	-7.489.694,16
130		IMPUESTO SOBRE ACTIVIDADES ECONÓMICAS.	7.025.000,00		7.025.000,00	839.125,66	11,94	730.003,18		730.003,18	87,00	109.122,48	-6.185.874,34
180		IMPUESTOS DIRECTOS EXTINGUIDOS.											
210		IMPUESTO SOBRE EL VALOR AÑADIDO.	2.415.210,00		2.415.210,00	696.175,56	28,82	696.175,56		696.175,56	100,00		-1.719.034,44
22000		IMPUESTO SOBRE EL ALCOHOL Y BEBIDAS DERIVADAS.	30.694,28		30.694,28	8.556,33	27,88	8.556,33		8.556,33	100,00		-22.137,95
22001		IMPUESTO SOBRE LA CERVEZA.	12.600,00		12.600,00	3.676,92	29,18	3.676,92		3.676,92	100,00		-8.923,08
22003		IMPUESTO SOBRE LAS LABORES DEL TABACO.	260.055,32		260.055,32	67.771,11	26,06	67.771,11		67.771,11	100,00		-192.284,21
22004		IMPUESTO SOBRE HIDROCARBUROS.	407.270,00		407.270,00	121.389,99	29,81	121.389,99		121.389,99	100,00		-285.880,01
22006		IMPUESTO SOBRE PRODUCTOS INTERMEDIOS.	720,00		720,00	201,60	28,00	201,60		201,60	100,00		-518,40
290		IMPUESTO SOBRE CONSTRUCCIONES, INSTALACIONES Y OBRAS.	3.545.426,05		3.545.426,05	866.573,70	24,44	31.850,58	496,36	31.354,22	3,62	835.219,48	-2.678.852,35
302		SERVICIO DE RECOGIDA DE BASURAS.				156.594,05		9.017,72		9.017,72	5,76	147.576,33	156.594,05
30930		CEMENTERIO	565.000,00		565.000,00	112.372,98	19,89	26.495,02		26.495,02	23,58	85.877,96	-452.627,02
30940		EXTINCIÓN DE INCENDIOS	150.000,00		150.000,00	-342,61	-0,23		648,95	-648,95	189,41	306,34	-150.342,61
323		TASAS POR OTROS SERVICIOS URBANÍSTICOS.	1.016.187,89		1.016.187,89	617.279,00	60,74	509.064,07	7,32	509.056,75	82,47	108.222,25	-398.908,89
325		TASA POR EXPEDICIÓN DE DOCUMENTOS.	8.000,00		8.000,00	1.752,00	21,90	21,00		21,00	1,20	1.731,00	-6.248,00
329		OTRAS TASAS POR LA REALIZAC DE ACTIVID DE COMPET LOCAL	37.947,72		37.947,72	11.546,00	30,43	325,00		325,00	2,81	11.221,00	-26.401,72
32901		TASAS POR PRESTACION DE SERVICIOS ESPECIALES - POLICIA LOCAL	40.000,00		40.000,00	10.050,00	25,13	10.050,00		10.050,00	100,00		-29.950,00
330		TASA DE ESTACIONAMIENTO DE VEHÍCULOS.	32.000,00		32.000,00	1.577,94	4,93					1.577,94	-30.422,06
		Suma	71.061.978,48		71.061.978,48	4.894.238,16	6,89	3.220.041,90	61.326,50	3.158.715,40	64,54	1.735.522,76	-66.167.740,32

ESTADO DE EJECUCIÓN DESDE 1/1/2022 HASTA 31/3/2022

Clasificación Econ.	Org.	DENOMINACIÓN DE LAS APLICACIONES	Previsiones Iniciales	Modificaciones	Previsiones Definitivas	Derechos Netos	Der/Prev	Ingresos Realizados	Devoluciones de Ingresos	Recaudación Líquida	Rec/Der	Pendiente de Cobro	Estado de Ejecución
331		TASA POR ENTRADA DE VEHÍCULOS.	260.000,00		260.000,00	1.724,79	0,66	1.028,66		1.028,66	59,64	696,13	-258.275,21
332		TASA POR UTIL PRIVAT O APROVE ESP POR EMP EXPL DE SER DE SUM	2.227.724,26		2.227.724,26	675.355,92	30,32	45.562,06		45.562,06	6,75	629.793,86	-1.552.368,34
335		TASA POR OCUPACIÓN DE LA VÍA PÚBLICA CON TERRAZAS.				-3.409,79			3.409,79	-3.409,79	100,00		-3.409,79
336		TASA POR OCUP VÍA PÚB CON SUSPENS TEMP DEL TRÁFICO RODADO	20.000,00		20.000,00	906,08	4,53					906,08	-19.093,92
338		COMPENSACIÓN DE TELEFÓNICA DE ESPAÑA S.A.	254.000,00		254.000,00	57.711,47	22,72	57.711,47		57.711,47	100,00		-196.288,53
33900		OTRAS TASAS POR UTILIZACIÓN PRIVATIVA DEL DOMINIO PÚBLICO.	140.000,00		140.000,00	124.825,61	89,16	42.117,40	43,51	42.073,89	33,71	82.751,72	-15.174,39
33901		PRESTACION SERVICIO MERCADO DE ABASTOS	34.000,00		34.000,00	11.743,71	34,54	1.244,44		1.244,44	10,60	10.499,27	-22.256,29
33911		OCUPACIÓN VÍA PCA KIOSCOS	120.000,00		120.000,00								-120.000,00
33916		OCUPACIÓN VÍA PCA CON APARATOS, SURTIDORES Y CAJEROS	1.100.000,00		1.100.000,00	47.992,26	4,36					47.992,26	-1.052.007,74
33917		OCUPACIÓN DE LA VÍA PCA CON PUESTOS EVENTUALES	15.000,00		15.000,00	102.615,14	684,10	811,48		811,48	0,79	101.803,66	87.615,14
34100		PRECIO PCO AYUDA A DOMICILIO MUNICIPAL	55.000,00		55.000,00	9.305,97	16,92	9.261,85	83,72	9.178,13	98,63	127,84	-45.694,03
34101		COPAGO LEY DE DEPENDENCIA	165.000,00		165.000,00	27.961,17	16,95	27.573,12		27.573,12	98,61	388,05	-137.038,83
343		SERVICIOS DEPORTIVOS.	110.000,00		110.000,00	57.238,77	52,04	57.238,77		57.238,77	100,00		-52.761,23
34901		PRESTACIÓN DE SERVICIOS ACTIVIDADES CULTURALES	5.000,00		5.000,00								-5.000,00
351		PARA ESTABLECIMITO O AMPLIAC.SERVIC. (CONTRIBUC. ESPEC.SEIS)	451.696,70		451.696,70	36,79	0,01	36,79		36,79	100,00		-451.659,91
360		VENTAS VEHICULOS ABANDONADOS	28.500,00		28.500,00								-28.500,00
38900		REINTEGROS DE OPERACIONES CORRIENTES-EJERCICIOS CERRADOS	167.315,60		167.315,60	4.172,77	2,49	4.172,77		4.172,77	100,00		-163.142,83
38901		ORDENES DE EJECUCION	100.000,00		100.000,00								-100.000,00
39100		MULTAS POR INFRACCIONES URBANÍSTICAS.	50.000,00		50.000,00	344,28	0,69					344,28	-49.655,72
39110		MULTAS POR INFRACCIONES TRIBUTARIAS Y ANÁLOGAS.	1.000,00		1.000,00								-1.000,00
39120		MULTAS POR INFRACCIONES DE LA ORDENANZA DE CIRCULACIÓN.	8.350.000,00		8.350.000,00	470.937,38	5,64	117.185,44	12.670,82	104.514,62	22,19	366.422,76	-7.879.062,62
39190		OTRAS MULTAS Y SANCIONES.	380.000,00		380.000,00	39.579,09	10,42	7.357,03	1.823,94	5.533,09	13,98	34.046,00	-340.420,91
		Suma	85.121.215,04		85.121.215,04	6.525.318,84	7,67	3.593.382,45	79.358,28	3.514.024,17	53,85	3.011.294,67	-78.595.896,20

ESTADO DE EJECUCIÓN DESDE 1/1/2022 HASTA 31/3/2022

Clasificación Econ.	Org.	DENOMINACIÓN DE LAS APLICACIONES	Previsiones Iniciales	Modificaciones	Previsiones Definitivas	Derechos Netos	Der/Prev	Ingresos Realizados	Devoluciones de Ingresos	Recaudación Líquida	Rec/Der	Pendiente de Cobro	Estado de Ejecución
39200		RECARGO POR DECLARACIÓN EXTEMPORÁNEA SIN REQUERIMI. PREVIO	25.000,00		25.000,00	2.039,27	8,16	2.039,27		2.039,27	100,00		-22.960,73
39210		RECARGO EJECUTIVO.	125.000,00		125.000,00	68.673,93	54,94	68.673,93		68.673,93	100,00		-56.326,07
39211		RECARGO DE APREMIO.	1.300.000,00		1.300.000,00	235.591,29	18,12	240.459,86	4.868,57	235.591,29	100,00		-1.064.408,71
393		INTERESES DE DEMORA.	750.000,00		750.000,00	115.743,63	15,43	119.730,88	3.987,25	115.743,63	100,00		-634.256,37
39610		CUOTAS DE URBANIZACIÓN.											
397		APROVECHAMIENTOS URBANÍSTICOS.											
398		INDEMNIZACIONES DE SEGUROS DE NO VIDA.	9.000,00		9.000,00								-9.000,00
39900		INGRESOS DIVERSOS	100.000,00		100.000,00	11.419,98	11,42	11.419,98		11.419,98	100,00		-88.580,02
39903		COSTAS DEL PROCEDIMIENTO											
42010		FONDO COMPLEMENTARIO DE FINANCIACIÓN.	32.687.542,06		32.687.542,06	9.288.643,59	28,42	9.288.643,59		9.288.643,59	100,00		-23.398.898,47
42020		COMPENSACIÓN POR BENEFICIOS FISCALES.	3.832.682,44		3.832.682,44	1.089.110,97	28,42	1.089.110,97		1.089.110,97	100,00		-2.743.571,47
42090		TRANSF ADMÓN DEL ESTADO. PLAN CONCERTADO	165.795,69		165.795,69								-165.795,69
42091		TRANSF ADMÓN DEL ESTADO. TRANSPORTE COLECTIVO URBANO	777.022,50		777.022,50								-777.022,50
42092		TRANSF ADMÓN DEL ESTADO. JUNTA ARBITRAL DE CONSUMO.	5.000,00		5.000,00								-5.000,00
42094		DE LA ADMINISTRACIÓN GENERAL DEL ESTADO- PFEA				-1.913,34			1.913,34	-1.913,34	100,00		-1.913,34
42099		OTRAS TRANSF. ADMINISTRACIÓN GENERAL DEL ESTADO.	860.620,00		860.620,00								-860.620,00
42390		DE SOCI MERC ESTAT. ENTID PÚBLIC EMPR Y OTROS ORGAN PÚBLICOS				240.000,00		240.000,00		240.000,00	100,00		240.000,00
45000		PARTICIPACIÓN EN TRIBUTOS DE LA COMUNIDAD AUTÓNOMA.	5.946.987,61		5.946.987,61	1.523.438,82	25,62	1.523.438,82		1.523.438,82	100,00		-4.423.548,79
45001		OTRAS TRANSFERENCIAS INCONDICIONADAS.											
45002		TRANSF. CCAA. ACTUACIONES LEY DE DEPENDENCIA	8.075.228,16		8.075.228,16	1.249.540,48	15,47	1.249.540,48		1.249.540,48	100,00		-6.825.687,68
45003		TRANSF. CCAA. ACTUACIONES COMUNIDAD GITANA	14.501,14		14.501,14								-14.501,14
45004		TRANSF. CCAA. PLAN CONCERTADO	526.037,19		526.037,19								-526.037,19
45005		TRANSF. CCAA. TRATAMIENTO FAMILIAS CON MENORES	149.069,00		149.069,00	49.690,00	33,33	49.690,00		49.690,00	100,00		-99.379,00
		Suma	140.713.815,83		140.713.815,83	20.395.258,19	14,49	17.474.090,96	90.127,44	17.383.963,52	85,24	3.011.294,67	-120.318.557,64

ESTADO DE EJECUCIÓN DESDE 1/1/2022 HASTA 31/3/2022

Clasificación Econ. Org.	DENOMINACIÓN DE LAS APLICACIONES	Previsiones Iniciales	Modificaciones	Previsiones Definitivas	Derechos Netos	Der/Prev	Ingresos Realizados	Devoluciones de Ingresos	Recaudación Líquida	Rec/Der	Pendiente de Cobro	Estado de Ejecución
45006	TRANSF. CCAA. AYUDAS ECONÓMICAS FAMILIARES	268.115,00		268.115,00								-268.115,00
45007	TRANSF. CCAA. CIUDADES ANTE LA DROGA	11.618,33		11.618,33								-11.618,33
45008	TRANSF. CCAA. REFUERZOS SERVIC. SOC. ATENCIÓN DEPENDENDENC.		176.474,00	176.474,00	176.474,00	100,00	176.474,00		176.474,00	100,00		
45009	TRANSF. CCAA. INMIGRANTES TEMPOREROS ANDALUCES											
45010	TRANSF. CCAA. PLAN LOCAL ZONAS				1.290.127,17		1.292.384,74	2.257,57	1.290.127,17	100,00		1.290.127,17
45011	TRANSF. CCAA. RENTA MÍNIMA		132.060,15	132.060,15	-953,36	-0,72		953,36	-953,36	100,00		-133.013,51
45015	TRANSF. CCAA. AYUDAS ALQUILER VIVIENDAS MUNICIPALES											
45029	DE LA ADMINISTRACIÓN GENERAL DE LAS COMUNIDADES AUTÓNOMAS.											
45051	TRAN CTES C.A EN MAT DE EM Y DESARR- FOMENTO DE EMPLEO		368.165,76	368.165,76	368.165,76	100,00	368.165,76		368.165,76	100,00		
45052	TRAN CTES C.A EMP Y DESARR-FORMACIÓN PROFESIONAL DESEMPLEAD		52.422,20	52.422,20	52.422,20	100,00	52.422,20		52.422,20	100,00		
45080	OTRAS SUBV CORRIENTES DE LA ADMÓN GENERAL DE LA C.A	1.316.368,54		1.316.368,54								-1.316.368,54
45081	OTRAS TRANSF. CCAA.PLAN GRANDES CIUDADES	318.250,00		318.250,00								-318.250,00
461	DE DIPUTACIONES, CONSEJOS O CABILDOS.		49.914,81	49.914,81	34.940,37	70,00	34.940,37		34.940,37	100,00		-14.974,44
47000	TRANSFERENCIAS DE EMPRESAS PRIVADAS(CONVENIOS RECICLAJES)	28.000,00		28.000,00	75.300,00	268,93	75.300,00		75.300,00	100,00		47.300,00
47001	TRANSFERENCIAS DE EMPRESAS PRIVADAS- CONVENIO AIQBE	3.000,00		3.000,00								-3.000,00
490	DEL FONDO SOCIAL EUROPEO.											
49155	DEL FEDER											
49754	OTRAS TRANSFERENCIAS CE											
53400	DIVIDENDO Y PARTIC. BENEFICIOS SOCIED. DEPENDTE ENTID. LOCAL	614.801,31		614.801,31								-614.801,31
541	ARRENDAMIENTOS DE FINCAS URBANAS.	600.000,00		600.000,00	90.498,44	15,08	23.677,41		23.677,41	26,16	66.821,03	-509.501,56
542	ARRENDAMIENTOS DE FINCAS RÚSTICAS.											
599	OTROS INGRESOS PATRIMONIALES	402.681,81		402.681,81	181.350,00	45,04	181.350,00		181.350,00	100,00		-221.331,81
	Suma	144.008.535,82	779.036,92	144.787.572,74	22.663.582,77	15,65	19.678.805,44	93.338,37	19.585.467,07	86,42	3.078.115,70	-122.123.989,97

ESTADO DE EJECUCIÓN DESDE 1/1/2022 HASTA 31/3/2022

Clasificación Econ.	Org.	DENOMINACIÓN DE LAS APLICACIONES	Previsiones Iniciales	Modificaciones	Previsiones Definitivas	Derechos Netos	Der/Prev	Ingresos Realizados	Devoluciones de Ingresos	Recaudación Líquida	Rec/Der	Pendiente de Cobro	Estado de Ejecución
		Total de operaciones corrientes:	144.008.535,82	779.036,92	144.787.572,74	22.663.582,77	15,65	19.678.805,44	93.338,37	19.585.467,07	86,42	3.078.115,70	-122.123.989,97
600		VENTA DE SOLARES.				166.668,00		166.668,00		166.668,00	100,00		166.668,00
680		REINTEGROS POR OPERACIONES DE CAPITAL EJERCICIOS CERRADOS				1.348,75		1.348,75		1.348,75	100,00		1.348,75
72090		MINISTERIO DEPORTES. OBRAS INSTALACIONES DEPORTIVAS											
72094		SUBVENC. PROG. IMPLANTACIÓN ZONAS BAJA EMISIÓN		5.178.132,00	5.178.132,00								-5.178.132,00
75030		TRANS CAPIT EN CUMPL DE CONV SUS CON C.A EN MAT DE EDUCACIÓN											
75050		TRAN CAPT EN CUMPL DE CONV SUS CON C.A EN MAT DE EM Y DESARR											
75060		OTRAS TRANSF DE CAPITAL EN CUMP DE CONV SUSCRITOS CON LA C.A											
75080		OTRAS TRANSFERENCIAS DE CAPITAL DE LA ADMÓN GNRAL DE LA C.A											
75081		OTRAS TRANSF. CCAA. PLAN GRANDES CIUDADES	300.000,00		300.000,00								-300.000,00
75082		OTRAS TRANSF. CCAA- ADQUISICIÓN LOTES BIBLIOGRÁFICOS		5.000,00	5.000,00	5.000,00	100,00	5.000,00		5.000,00	100,00		
791		DEL FONDO DE DESARROLLO REGIONAL.											
831		REINTEGROS DE PRÉSTAMOS DE FUERA DEL SECTOR PÚBLICO A L/P	360.000,00		360.000,00	174.000,00	48,33	1.500,00		1.500,00	0,86	172.500,00	-186.000,00
87000		PARA GASTOS GENERALES.		3.259.000,00	3.259.000,00								-3.259.000,00
87010		PARA GASTOS CON FINANCIACIÓN AFECTADA.		28.654.808,96	28.654.808,96								-28.654.808,96
		Total de operaciones de capital:	660.000,00	37.096.940,96	37.756.940,96	347.016,75	0,92	174.516,75		174.516,75	50,29	172.500,00	-37.409.924,21
		Suma	144.668.535,82	37.875.977,88	182.544.513,70	23.010.599,52	12,61	19.853.322,19	93.338,37	19.759.983,82	85,87	3.250.615,70	-159.533.914,18

ESTADO DE EJECUCIÓN DESDE 1/1/2022 HASTA 31/3/2022

Clasificación			DENOMINACIÓN DE LAS APLICACION	Créditos Iniciales	Modificaciones	Créditos Totales	Obligaciones Reconocidas	Pagos Realizados	Reintegros de Gastos	Pagos Líquidos	Pendiente de Pago	Estado de Ejecución
Econ.	Prog.	Org.										
10000	912	500	RETRIBUCIONES BÁSICAS	1.152.306,43		1.152.306,43	252.252,87	252.252,87		252.252,87		900.053,56
10001	912	500	ÓRGANOS DE GOBIERNO	75.600,00		75.600,00	18.900,00	18.900,00		18.900,00		56.700,00
			CONCEJALES SIN DEDICACION									
11000	920	800	RETRIBUCIONES BÁSICAS.	946.846,57		946.846,57	199.483,38	199.483,38		199.483,38		747.363,19
12000	132	600	SUELDOS DEL GRUPO A1.	48.214,42		48.214,42	11.244,30	11.244,30		11.244,30		36.970,12
12000	133	600	SUELDOS DEL GRUPO A1.	16.071,47		16.071,47	5.243,15	5.243,15		5.243,15		10.828,32
12000	136	600	SUELDOS DEL GRUPO A1.	25.471,15		25.471,15	3.716,04	3.716,04		3.716,04		21.755,11
12000	151	950	SUELDOS DEL GRUPO A1.	16.071,47		16.071,47	3.716,04	3.716,04		3.716,04		12.355,43
12000	1521	100	SUELDOS DEL GRUPO A1.	16.071,47		16.071,47	3.716,04	3.716,04		3.716,04		12.355,43
12000	170	950	SUELDOS DEL GRUPO A1.	32.142,94		32.142,94	3.716,04	3.716,04		3.716,04		28.426,90
12000	231	400	SUELDO BASE GRUPO A1	32.142,95	110.384,78	142.527,73	24.879,08	24.879,08		24.879,08		117.648,65
12000	241	350	SUELDOS DEL GRUPO A1.	4.017,87		4.017,87						4.017,87
12000	311	200	SUELDOS DEL GRUPO A1.	16.071,47		16.071,47	3.716,04	3.716,04		3.716,04		12.355,43
12000	330	700	SUELDOS DEL GRUPO A1.	29.963,51		29.963,51	3.716,04	3.716,04		3.716,04		26.247,47
12000	3322	700	SUELDOS DEL GRUPO A1.	48.214,42		48.214,42	4.189,91	4.189,91		4.189,91		44.024,51
12000	3341	700	SUELDOS DEL GRUPO A1.	16.071,47		16.071,47						16.071,47
12000	430	550	SUELDOS DEL GRUPO A1.	16.071,47		16.071,47	3.716,04	3.716,04		3.716,04		12.355,43
12000	432	750	SUELDOS DEL GRUPO A1.	16.071,47		16.071,47	3.716,04	3.716,04		3.716,04		12.355,43
12000	493	200	SUELDOS DEL GRUPO A1.	16.071,47		16.071,47	3.716,04	3.716,04		3.716,04		12.355,43
12000	920	800	SUELDO BASE GRUPO A1	259.822,10		259.822,10	45.913,74	45.913,74		45.913,74		213.908,36
12000	931	500	SUELDOS DEL GRUPO A1.	88.393,11		88.393,11	27.454,35	27.454,35		27.454,35		60.938,76
12000	932	300	SUELDOS DEL GRUPO A1.	100.446,69		100.446,69	14.417,48	14.417,48		14.417,48		86.029,21
12000	933	300	SUELDOS DEL GRUPO A1.				3.514,79	3.514,79		3.514,79		-3.514,79
12000	934	300	SUELDOS DEL GRUPO A1.	32.142,95		32.142,95	7.432,08	7.432,08		7.432,08		24.710,87
12001	132	600	SUELDOS DEL GRUPO A2.	148.389,61		148.389,61	27.765,01	27.765,01		27.765,01		120.624,60
12001	136	600	SUELDOS DEL GRUPO A2.	63.654,58		63.654,58	12.936,41	12.936,41		12.936,41		50.718,17
12001	151	950	SUELDOS DEL GRUPO A2.	42.397,01		42.397,01	2.929,93	2.929,93		2.929,93		39.467,08
			Suma	3.258.738,07	110.384,78	3.369.122,85	692.000,84	692.000,84		692.000,84		2.677.122,01

ESTADO DE EJECUCIÓN DESDE 1/1/2022 HASTA 31/3/2022

Clasificación			DENOMINACIÓN DE LAS APLICACION	Créditos Iniciales	Modificaciones	Créditos Totales	Obligaciones Reconocidas	Pagos Realizados	Reintegros de Gastos	Pagos Líquidos	Pendiente de Pago	Estado de Ejecución
Econ.	Prog.	Org.										
12001	1521	100	SUELDOS DEL GRUPO A2.	14.132,34		14.132,34	3.213,18	3.213,18		3.213,18		10.919,16
12001	1522	100	SUELDOS DEL GRUPO A2.	7.066,17		7.066,17						7.066,17
12001	1532	900	SUELDOS DEL GRUPO A2.	7.066,13		7.066,13						7.066,13
12001	163	900	SUELDOS DEL GRUPO A2.	14.132,34		14.132,34	3.213,18	3.213,18		3.213,18		10.919,16
12001	165	900	SUELDOS DEL GRUPO A2.	28.264,68		28.264,68	3.213,18	3.213,18		3.213,18		25.051,50
12001	231	400	SUELDO BASE GRUPO A2	110.703,30	604.098,97	714.802,27	82.080,49	82.080,49		82.080,49		632.721,78
12001	241	350	SUELDOS DEL GRUPO A2.									
12001	3341	700	SUELDOS DEL GRUPO A2.	169.817,46		169.817,46	37.685,80	37.685,80		37.685,80		132.131,66
12001	430	550	SUELDOS DEL GRUPO A2.	42.397,01		42.397,01	10.202,50	10.202,50		10.202,50		32.194,51
12001	432	750	SUELDOS DEL GRUPO A2.	14.132,34		14.132,34	3.213,18	3.213,18		3.213,18		10.919,16
12001	920	800	SUELDO BASE GRUPO A2	92.626,00		92.626,00	21.793,41	21.793,41		21.793,41		70.832,59
12001	924	200	SUELDOS DEL GRUPO A2.	28.264,67		28.264,67	6.426,36	6.426,36		6.426,36		21.838,31
12001	932	300	SUELDOS DEL GRUPO A2.	28.264,68		28.264,68	6.349,72	6.349,72		6.349,72		21.914,96
12001	933	300	SUELDOS DEL GRUPO A2.	14.132,34		14.132,34						14.132,34
12001	934	300	SUELDOS DEL GRUPO A2.	14.132,34		14.132,34	3.604,49	3.604,49		3.604,49		10.527,85
12003	132	600	SUELDOS DEL GRUPO C1.	2.214.828,15	-200.000,00	2.014.828,15	403.773,69	403.773,69		403.773,69		1.611.054,46
12003	135	600	SUELDOS DEL GRUPO C1.	10.823,93		10.823,93	2.412,57	2.412,57		2.412,57		8.411,36
12003	136	600	SUELDOS DEL GRUPO C1.	935.382,82	-180.000,00	755.382,82	152.443,08	152.443,08		152.443,08		602.939,74
12003	170	950	SUELDOS DEL GRUPO C1.	10.823,93		10.823,93						10.823,93
12003	231	400	SUELDO BASE GRUPO C1	10.947,69	18.406,64	29.354,33	7.237,71	7.237,71		7.237,71		22.116,62
12003	330	700	SUELDO BASE GRUPO C1	10.823,93		10.823,93	2.412,57	2.412,57		2.412,57		8.411,36
12003	3321	700	SUELDOS DEL GRUPO C1.	86.591,42		86.591,42	18.171,96	18.171,96		18.171,96		68.419,46
12003	3322	700	SUELDOS DEL GRUPO C1.	21.647,85		21.647,85	4.825,14	4.825,14		4.825,14		16.822,71
12003	3341	700	SUELDOS DEL GRUPO C1.	20.622,61		20.622,61	4.825,14	4.825,14		4.825,14		15.797,47
12003	430	550	SUELDOS DEL GRUPO C1.	10.027,83		10.027,83	2.412,57	2.412,57		2.412,57		7.615,26
12003	920	800	SUELDO BASE GRUPO C1	86.591,41		86.591,41	19.166,53	19.166,53		19.166,53		67.424,88
Suma				7.262.981,44	352.890,39	7.615.871,83	1.490.677,29	1.490.677,29		1.490.677,29		6.125.194,54

ESTADO DE EJECUCIÓN DESDE 1/1/2022 HASTA 31/3/2022

Clasificación			DENOMINACIÓN DE LAS APLICACION	Créditos Iniciales	Modificaciones	Créditos Totales	Obligaciones Reconocidas	Pagos Realizados	Reintegros de Gastos	Pagos Líquidos	Pendiente de Pago	Estado de Ejecución
Econ.	Prog.	Org.										
12003	9232	200	SUELDOS DEL GRUPO C1.	21.647,85		21.647,85	4.825,14	4.825,14		4.825,14		16.822,71
12003	931	500	SUELDOS DEL GRUPO C1.	10.823,93		10.823,93	2.412,57	2.412,57		2.412,57		8.411,36
12003	932	300	SUELDOS DEL GRUPO C1.	47.023,76		47.023,76	13.341,77	13.341,77		13.341,77		33.681,99
12004	132	600	SUELDOS DEL GRUPO C2.	18.349,19		18.349,19	4.015,80	4.015,80		4.015,80		14.333,39
12004	133	600	SUELDOS DEL GRUPO C2.	9.174,59		9.174,59	2.007,90	2.007,90		2.007,90		7.166,69
12004	136	600	SUELDOS DEL GRUPO C2.	21.407,40		21.407,40	4.015,80	4.015,80		4.015,80		17.391,60
12004	151	950	SUELDOS DEL GRUPO C2.	27.523,78		27.523,78	6.023,70	6.023,70		6.023,70		21.500,08
12004	1521	100	SUELDOS DEL GRUPO C2.	9.174,59		9.174,59	1.845,29	1.845,29		1.845,29		7.329,30
12004	1532	900	SUELDOS DEL GRUPO C2.	36.698,37		36.698,37	8.031,60	8.031,60		8.031,60		28.666,77
12004	163	900	SUELDOS DEL GRUPO C2.	9.174,56		9.174,56	2.007,90	2.007,90		2.007,90		7.166,66
12004	165	900	SUELDOS DEL GRUPO C2.	27.523,78		27.523,78	6.023,70	6.023,70		6.023,70		21.500,08
12004	170	950	SUELDOS DEL GRUPO C2.	27.523,78		27.523,78	3.730,09	3.730,09		3.730,09		23.793,69
12004	171	900	SUELDOS DEL GRUPO C2.	55.047,57		55.047,57	11.935,85	11.935,85		11.935,85		43.111,72
12004	231	400	SUELDO BASE GRUPO C2	76.695,42	126.307,56	203.002,98	12.394,53	12.394,53		12.394,53		190.608,45
12004	241	350	SUELDOS DEL GRUPO C2.	9.174,59	0,05	9.174,64	2.007,90	2.007,90		2.007,90		7.166,74
12004	330	700	SUELDO BASE GRUPO C2	73.396,76		73.396,76	14.578,99	14.578,99		14.578,99		58.817,77
12004	3322	700	SUELDOS DEL GRUPO C2.	9.174,29		9.174,29	2.007,90	2.007,90		2.007,90		7.166,39
12004	3341	700	SUELDOS DEL GRUPO C2.	61.289,61		61.289,61	15.842,43	15.842,43		15.842,43		45.447,18
12004	4312	550	SUELDOS DEL GRUPO C2.	9.174,59		9.174,59	2.007,90	2.007,90		2.007,90		7.166,69
12004	432	750	SUELDOS DEL GRUPO C2.	64.222,16		64.222,16	15.289,20	15.289,20		15.289,20		48.932,96
12004	440	600	SUELDOS DEL GRUPO C2.	45.872,97		45.872,97	8.031,60	8.031,60		8.031,60		37.841,37
12004	493	200	SUELDOS DEL GRUPO C2.	32.154,25		32.154,25	2.007,90	2.007,90		2.007,90		30.146,35
12004	920	800	SUELDO BASE GRUPO C2	357.809,19		357.809,19	65.736,43	65.736,43		65.736,43		292.072,76
12004	9232	200	SUELDOS DEL GRUPO C2.	27.523,78		27.523,78	5.822,91	5.822,91		5.822,91		21.700,87
12004	924	200	SUELDOS DEL GRUPO C2.	18.349,19		18.349,19	4.015,80	4.015,80		4.015,80		14.333,39
12004	925	200	SUELDOS DEL GRUPO C2.	9.174,59		9.174,59	2.007,90	2.007,90		2.007,90		7.166,69
Suma				8.378.085,98	479.198,00	8.857.283,98	1.712.645,79	1.712.645,79		1.712.645,79		7.144.638,19

ESTADO DE EJECUCIÓN DESDE 1/1/2022 HASTA 31/3/2022

Clasificación			DENOMINACIÓN DE LAS APLICACION	Créditos Iniciales	Modificaciones	Créditos Totales	Obligaciones Reconocidas	Pagos Realizados	Reintegros de Gastos	Pagos Líquidos	Pendiente de Pago	Estado de Ejecución
Econ.	Prog.	Org.										
12004	931	500	SUELDOS DEL GRUPO C2.	68.809,45		68.809,45	14.055,04	14.055,04		14.055,04		54.754,41
12004	932	300	SUELDOS DEL GRUPO C2.	128.444,32		128.444,32	28.034,41	28.034,41		28.034,41		100.409,91
12004	933	300	SUELDOS DEL GRUPO C2.	18.349,19		18.349,19	4.015,80	4.015,80		4.015,80		14.333,39
12004	934	300	SUELDOS DEL GRUPO C2.	45.872,97		45.872,97	10.371,48	10.371,48		10.371,48		35.501,49
12005	133	600	SUELDOS DEL GRUPO AP	8.408,08		8.408,08	1.837,77	1.837,77		1.837,77		6.570,31
12005	1521	100	SUELDOS DEL GRUPO AP	16.816,16		16.816,16	3.675,54	3.675,54		3.675,54		13.140,62
12005	1522	100	SUELDOS DEL GRUPO AP	16.816,16		16.816,16	3.675,54	3.675,54		3.675,54		13.140,62
12005	163	900	SUELDOS DEL GRUPO AP	16.816,16		16.816,16	1.837,77	1.837,77		1.837,77		14.978,39
12005	164	900	SUELDO BASE GRUPO AP	100.896,93		100.896,93	21.078,52	21.078,52		21.078,52		79.818,41
12005	171	900	SUELDOS DEL GRUPO AP	84.080,78		84.080,78	18.192,93	18.192,93		18.192,93		65.887,85
12005	231	400	SUELDO BASE GRUPO AP	8.408,08		8.408,08	1.837,77	1.837,77		1.837,77		6.570,31
12005	320	200	SUELDOS DEL GRUPO AP	214.405,99		214.405,99	49.500,63	49.500,63		49.500,63		164.905,36
12005	330	700	SUELDO BASE GRUPO AP	33.595,99		33.595,99	4.703,56	4.703,56		4.703,56		28.892,43
12005	341	200	SUELDOS DEL GRUPO AP	8.408,08		8.408,08	1.837,77	1.837,77		1.837,77		6.570,31
12005	4312	550	SUELDOS DEL GRUPO AP	8.408,08		8.408,08	1.837,77	1.837,77		1.837,77		6.570,31
12005	440	600	SUELDOS DEL GRUPO AP	25.224,24		25.224,24	3.675,54	3.675,54		3.675,54		21.548,70
12005	920	800	SUELDO BASE GRUPO AP	126.121,17		126.121,17	31.169,68	31.169,68		31.169,68		94.951,49
12005	924	200	SUELDOS DEL GRUPO AP	8.408,08		8.408,08						8.408,08
12005	925	200	SUELDOS DEL GRUPO AP	8.408,08		8.408,08	1.837,77	1.837,77		1.837,77		6.570,31
12006	132	600	TRIENIOS.	602.056,31		602.056,31	121.110,22	121.110,22		121.110,22		480.946,09
12006	133	600	TRIENIOS.	9.842,56		9.842,56	1.830,48	1.830,48		1.830,48		8.012,08
12006	135	600	TRIENIOS.	4.727,58		4.727,58	1.059,48	1.059,48		1.059,48		3.668,10
12006	136	600	TRIENIOS.	222.000,21		222.000,21	46.588,51	46.588,51		46.588,51		175.411,70
12006	151	950	TRIENIOS.	28.432,65		28.432,65	3.738,24	3.738,24		3.738,24		24.694,41
12006	1521	100	TRIENIOS.	13.055,75		13.055,75	3.049,70	3.049,70		3.049,70		10.006,05
12006	1522	100	TRIENIOS.	4.138,92		4.138,92	904,80	904,80		904,80		3.234,12
Suma				10.209.037,95	479.198,00	10.688.235,95	2.094.102,51	2.094.102,51		2.094.102,51		8.594.133,44

ESTADO DE EJECUCIÓN DESDE 1/1/2022 HASTA 31/3/2022

Clasificación			DENOMINACIÓN DE LAS APLICACION	Créditos Iniciales	Modificaciones	Créditos Totales	Obligaciones Reconocidas	Pagos Realizados	Reintegros de Gastos	Pagos Líquidos	Pendiente de Pago	Estado de Ejecución
Econ.	Prog.	Org.										
12006	1532	900	TRIENIOS.	7.765,16		7.765,16	1.742,61	1.742,61		1.742,61		6.022,55
12006	163	900	TRIENIOS.	10.235,60		10.235,60	2.430,36	2.430,36		2.430,36		7.805,24
12006	164	900	TRIENIOS	18.211,24		18.211,24	4.105,49	4.105,49		4.105,49		14.105,75
12006	165	900	TRIENIOS.	11.110,85		11.110,85	2.686,35	2.686,35		2.686,35		8.424,50
12006	170	950	TRIENIOS.	19.721,55		19.721,55	2.792,37	2.792,37		2.792,37		16.929,18
12006	171	900	TRIENIOS.	33.038,96		33.038,96	7.447,43	7.447,43		7.447,43		25.591,53
12006	231	400	TRIENIOS	58.732,91	1.120,92	59.853,83	10.348,68	10.348,68		10.348,68		49.505,15
12006	241	350	TRIENIOS.	3.382,80		3.382,80	300,45	300,45		300,45		3.082,35
12006	311	200	TRIENIOS.	6.185,37		6.185,37	1.430,10	1.430,10		1.430,10		4.755,27
12006	320	200	TRIENIOS.	39.591,93		39.591,93	8.833,32	8.833,32		8.833,32		30.758,61
12006	330	700	TRIENIOS	23.507,12		23.507,12	4.191,58	4.191,58		4.191,58		19.315,54
12006	3321	700	TRIENIOS.	18.958,73		18.958,73	4.056,73	4.056,73		4.056,73		14.902,00
12006	3322	700	TRIENIOS.	28.461,63		28.461,63	3.909,60	3.909,60		3.909,60		24.552,03
12006	3341	700	TRIENIOS.	109.408,53		109.408,53	20.576,11	20.576,11		20.576,11		88.832,42
12006	341	200	TRIENIOS.	620,84		620,84	180,96	180,96		180,96		439,88
12006	430	550	TRIENIOS.	12.585,63		12.585,63	4.231,40	4.231,40		4.231,40		8.354,23
12006	4312	550	TRIENIOS.	5.502,94		5.502,94	1.263,96	1.263,96		1.263,96		4.238,98
12006	432	750	TRIENIOS.	14.058,44		14.058,44	3.842,83	3.842,83		3.842,83		10.215,61
12006	440	600	TRIENIOS.	16.770,57		16.770,57	3.174,06	3.174,06		3.174,06		13.596,51
12006	493	200	TRIENIOS.	12.568,59		12.568,59	2.234,10	2.234,10		2.234,10		10.334,49
12006	920	800	TRIENIOS	210.226,29		210.226,29	44.162,99	44.162,99		44.162,99		166.063,30
12006	9232	200	TRIENIOS.	10.178,99		10.178,99	2.283,95	2.283,95		2.283,95		7.895,04
12006	924	200	TRIENIOS.	16.533,05		16.533,05	3.470,97	3.470,97		3.470,97		13.062,08
12006	925	200	TRIENIOS.	2.732,03		2.732,03	631,98	631,98		631,98		2.100,05
12006	931	500	TRIENIOS.	42.583,53		42.583,53	8.854,97	8.854,97		8.854,97		33.728,56
12006	932	300	TRIENIOS.	80.304,74		80.304,74	16.621,19	16.621,19		16.621,19		63.683,55
Suma				11.022.015,97	480.318,92	11.502.334,89	2.259.907,05	2.259.907,05		2.259.907,05		9.242.427,84

ESTADO DE EJECUCIÓN DESDE 1/1/2022 HASTA 31/3/2022

Clasificación			DENOMINACIÓN DE LAS APLICACION	Créditos Iniciales	Modificaciones	Créditos Totales	Obligaciones Reconocidas	Pagos Realizados	Reintegros de Gastos	Pagos Líquidos	Pendiente de Pago	Estado de Ejecución
Econ.	Prog.	Org.										
12006	933	300	TRIENIOS.	5.895,18		5.895,18	841,26	841,26		841,26		5.053,92
12006	934	300	TRIENIOS.	24.235,59		24.235,59	5.697,16	5.697,16		5.697,16		18.538,43
12100	132	600	COMPLEMENTO DE DESTINO.	1.527.643,20	-100.000,00	1.427.643,20	266.639,30	266.639,30		266.639,30		1.161.003,90
12100	133	600	COMPLEMENTO DE DESTINO.	19.664,81		19.664,81	3.538,62	3.538,62		3.538,62		16.126,19
12100	135	600	COMPLEMENTO DE DESTINO.	6.740,79		6.740,79	1.473,33	1.473,33		1.473,33		5.267,46
12100	136	600	COMPLEMENTO DE DESTINO.	664.537,10	-109.878,70	554.658,40	105.109,33	105.109,33		105.109,33		449.549,07
12100	151	950	COMPLEMENTO DE DESTINO.	50.198,15		50.198,15	7.098,94	7.098,94		7.098,94		43.099,21
12100	1521	100	COMPLEMENTO DE DESTINO.	36.196,74		36.196,74	7.772,95	7.772,95		7.772,95		28.423,79
12100	1522	100	COMPLEMENTO DE DESTINO.	12.141,16		12.141,16	2.044,20	2.044,20		2.044,20		10.096,96
12100	1532	900	COMPLEMENTO DE DESTINO.	27.149,23		27.149,23	5.141,04	5.141,04		5.141,04		22.008,19
12100	163	900	COMPLEMENTO DE DESTINO.	19.711,65		19.711,65	4.609,20	4.609,20		4.609,20		15.102,45
12100	164	900	COMPLEMENTO DE DESTINO.	56.115,25		56.115,25	11.853,04	11.853,04		11.853,04		44.262,21
12100	165	900	COMPLEMENTO DE DESTINO.	34.005,65		34.005,65	5.479,53	5.479,53		5.479,53		28.526,12
12100	170	950	COMPLEMENTO DE DESTINO.	43.605,20		43.605,20	4.272,81	4.272,81		4.272,81		39.332,39
12100	171	900	COMPLEMENTO DE DESTINO.	81.355,31		81.355,31	17.485,52	17.485,52		17.485,52		63.869,79
12100	231	400	COMPLEMENTO DE DESTINO.	145.902,70	117.595,04	263.497,74	58.073,46	58.073,46		58.073,46		205.424,28
12100	241	350	COMPLEMENTO DE DESTINO.	9.420,74	5,93	9.426,67	1.247,61	1.247,61		1.247,61		8.179,06
12100	311	200	COMPLEMENTO DE DESTINO.	8.376,58		8.376,58	1.830,90	1.830,90		1.830,90		6.545,68
12100	320	200	COMPLEMENTO DE DESTINO.	119.244,91		119.244,91	26.614,38	26.614,38		26.614,38		92.630,53
12100	330	700	COMPLEMENTO DE DESTINO.	90.119,43		90.119,43	13.408,43	13.408,43		13.408,43		76.711,00
12100	3321	700	COMPLEMENTO DE DESTINO.	53.926,30		53.926,30	10.136,77	10.136,77		10.136,77		43.789,53
12100	3322	700	COMPLEMENTO DE DESTINO.	45.394,75		45.394,75	6.260,22	6.260,22		6.260,22		39.134,53
12100	3341	700	COMPLEMENTO DE DESTINO.	161.062,73		161.062,73	29.966,58	29.966,58		29.966,58		131.096,15
12100	341	200	COMPLEMENTO DE DESTINO.	4.676,27		4.676,27	1.022,10	1.022,10		1.022,10		3.654,17
12100	430	550	COMPLEMENTO DE DESTINO.	36.885,16		36.885,16	7.381,16	7.381,16		7.381,16		29.504,00
12100	4312	550	COMPLEMENTO DE DESTINO.	10.728,70		10.728,70	2.345,01	2.345,01		2.345,01		8.383,69
Suma				14.316.949,25	388.041,19	14.704.990,44	2.867.249,90	2.867.249,90		2.867.249,90		11.837.740,54

ESTADO DE EJECUCIÓN DESDE 1/1/2022 HASTA 31/3/2022

Clasificación			DENOMINACIÓN DE LAS APLICACION	Créditos Iniciales	Modificaciones	Créditos Totales	Obligaciones Reconocidas	Pagos Realizados	Reintegros de Gastos	Pagos Líquidos	Pendiente de Pago	Estado de Ejecución
Econ.	Prog.	Org.										
12100	432	750	COMPLEMENTO DE DESTINO.	59.412,97		59.412,97	12.751,11	12.751,11		12.751,11		46.661,86
12100	440	600	COMPLEMENTO DE DESTINO.	42.568,98		42.568,98	7.034,64	7.034,64		7.034,64		35.534,34
12100	493	200	COMPLEMENTO DE DESTINO.	32.178,20		32.178,20	3.914,19	3.914,19		3.914,19		28.264,01
12100	920	800	COMPLEMENTO DE DESTINO.	572.850,41		572.850,41	108.129,00	108.129,00		108.129,00		464.721,41
12100	9232	200	COMPLEMENTO DE DESTINO.	31.680,80		31.680,80	6.799,74	6.799,74		6.799,74		24.881,06
12100	924	200	COMPLEMENTO DE DESTINO.	30.605,67		30.605,67	5.667,42	5.667,42		5.667,42		24.938,25
12100	925	200	COMPLEMENTO DE DESTINO.	10.384,31		10.384,31	2.269,71	2.269,71		2.269,71		8.114,60
12100	931	500	COMPLEMENTO DE DESTINO.	109.990,19		109.990,19	20.587,32	20.587,32		20.587,32		89.402,87
12100	932	300	COMPLEMENTO DE DESTINO.	203.019,52		203.019,52	36.014,12	36.014,12		36.014,12		167.005,40
12100	933	300	COMPLEMENTO DE DESTINO.	18.672,74		18.672,74	4.224,40	4.224,40		4.224,40		14.448,34
12100	934	300	COMPLEMENTO DE DESTINO.	59.368,61		59.368,61	12.787,40	12.787,40		12.787,40		46.581,21
12101	132	600	COMPLEMENTO ESPECÍFICO.	4.055.705,76	-264.918,89	3.790.786,87	746.862,01	746.862,01		746.862,01		3.043.924,86
12101	133	600	COMPLEMENTO ESPECÍFICO.	47.930,36		47.930,36	8.547,78	8.547,78		8.547,78		39.382,58
12101	135	600	COMPLEMENTO ESPECÍFICO.	31.296,70		31.296,70	6.840,78	6.840,78		6.840,78		24.455,92
12101	136	600	COMPLEMENTO ESPECÍFICO.	2.037.250,32	-400.000,00	1.637.250,32	323.956,22	323.956,22		323.956,22		1.313.294,10
12101	151	950	COMPLEMENTO ESPECÍFICO.	99.301,46		99.301,46	13.609,47	13.609,47		13.609,47		85.691,99
12101	1521	100	COMPLEMENTO ESPECÍFICO.	87.939,72		87.939,72	18.958,97	18.958,97		18.958,97		68.980,75
12101	1522	100	COMPLEMENTO ESPECÍFICO.	31.037,86		31.037,86	5.921,22	5.921,22		5.921,22		25.116,64
12101	1532	900	COMPLEMENTO ESPECÍFICO.	57.491,95		57.491,95	11.281,14	11.281,14		11.281,14		46.210,81
12101	163	900	COMPLEMENTO ESPECÍFICO.	50.317,41		50.317,41	10.906,32	10.906,32		10.906,32		39.411,09
12101	164	900	COMPLEMENTO ESPECÍFICO.	129.989,60		129.989,60	27.542,12	27.542,12		27.542,12		102.447,48
12101	165	900	COMPLEMENTO ESPECÍFICO.	74.441,19		74.441,19	11.489,16	11.489,16		11.489,16		62.952,03
12101	170	950	COMPLEMENTO ESPECÍFICO.	87.721,33		87.721,33	9.174,73	9.174,73		9.174,73		78.546,60
12101	171	900	COMPLEMENTO ESPECÍFICO.	200.579,88		200.579,88	43.107,41	43.107,41		43.107,41		157.472,47
12101	231	400	COMPLEMENTO ESPECÍFICO.	315.125,27	184.675,57	499.800,84	104.644,02	104.644,02		104.644,02		395.156,82
12101	241	350	COMPLEMENTO ESPECÍFICO.	13.851,47	385,92	14.237,39	2.362,56	2.362,56		2.362,56		11.874,83
Suma				22.807.661,93	-91.816,21	22.715.845,72	4.432.632,86	4.432.632,86		4.432.632,86		18.283.212,86

ESTADO DE EJECUCIÓN DESDE 1/1/2022 HASTA 31/3/2022

Clasificación			DENOMINACIÓN DE LAS APLICACION	Créditos Iniciales	Modificaciones	Créditos Totales	Obligaciones Reconocidas	Pagos Realizados	Reintegros de Gastos	Pagos Líquidos	Pendiente de Pago	Estado de Ejecución
Econ.	Prog.	Org.										
12101	311	200	COMPLEMENTO ESPECÍFICO.	14.212,73		14.212,73	3.106,56	3.106,56		3.106,56		11.106,17
12101	320	200	COMPLEMENTO ESPECÍFICO.	339.822,99		339.822,99	76.035,54	76.035,54		76.035,54		263.787,45
12101	330	700	COMPLEMENTO ESPECÍFICO.	179.147,98		179.147,98	26.085,47	26.085,47		26.085,47		153.062,51
12101	3321	700	COMPLEMENTO ESPECÍFICO.	93.005,59		93.005,59	18.490,85	18.490,85		18.490,85		74.514,74
12101	3322	700	COMPLEMENTO ESPECÍFICO.	85.316,52		85.316,52	14.139,21	14.139,21		14.139,21		71.177,31
12101	3341	700	COMPLEMENTO ESPECÍFICO.	275.406,83		275.406,83	53.685,23	53.685,23		53.685,23		221.721,60
12101	341	200	COMPLEMENTO ESPECÍFICO.	13.342,43		13.342,43	2.916,33	2.916,33		2.916,33		10.426,10
12101	430	550	COMPLEMENTO ESPECÍFICO.	67.545,95		67.545,95	13.758,44	13.758,44		13.758,44		53.787,51
12101	4312	550	COMPLEMENTO ESPECÍFICO.	25.717,65		25.717,65	5.621,16	5.621,16		5.621,16		20.096,49
12101	432	750	COMPLEMENTO ESPECÍFICO.	110.652,35		110.652,35	23.769,13	23.769,13		23.769,13		86.883,22
12101	440	600	COMPLEMENTO ESPECÍFICO.	97.994,46		97.994,46	15.321,36	15.321,36		15.321,36		82.673,10
12101	493	200	COMPLEMENTO ESPECÍFICO.	50.001,47		50.001,47	5.022,75	5.022,75		5.022,75		44.978,72
12101	920	800	COMPLEMENTO ESPECÍFICO.	1.285.685,64		1.285.685,64	251.468,67	251.468,67		251.468,67		1.034.216,97
12101	9232	200	COMPLEMENTO ESPECÍFICO.	58.264,95		58.264,95	12.499,14	12.499,14		12.499,14		45.765,81
12101	924	200	COMPLEMENTO ESPECÍFICO.	64.379,39		64.379,39	11.274,57	11.274,57		11.274,57		53.104,82
12101	925	200	COMPLEMENTO ESPECÍFICO.	20.937,13		20.937,13	4.576,35	4.576,35		4.576,35		16.360,78
12101	931	500	COMPLEMENTO ESPECÍFICO.	222.538,60		222.538,60	39.227,27	39.227,27		39.227,27		183.311,33
12101	932	300	COMPLEMENTO ESPECÍFICO.	420.092,37		420.092,37	75.060,37	75.060,37		75.060,37		345.032,00
12101	933	300	COMPLEMENTO ESPECÍFICO.	33.106,26		33.106,26	7.237,52	7.237,52		7.237,52		25.868,74
12101	934	300	COMPLEMENTO ESPECÍFICO.	116.993,79		116.993,79	25.247,08	25.247,08		25.247,08		91.746,71
13000	133	600	RETRIBUCIONES LABORAL FIJO	32.531,58		32.531,58	7.221,66	7.221,66		7.221,66		25.309,92
13000	136	600	RETRIBUCIONES LABORAL FIJO	27.887,48		27.887,48	5.180,08	5.180,08		5.180,08		22.707,40
13000	151	950	RETRIBUCIONES LABORAL FIJO	973.743,23		973.743,23	208.670,77	208.670,77		208.670,77		765.072,46
13000	1521	100	RETRIBUCIONES LABORAL FIJO	63.776,73		63.776,73	7.814,74	7.814,74		7.814,74		55.961,99
13000	1522	100	RETRIBUCIONES LABORAL FIJO		16.214,30	16.214,30	10.764,78	10.764,78		10.764,78		5.449,52
13000	1532	900	RETRIBUCIONES LABORAL FIJO	80.694,60		80.694,60	17.854,32	17.854,32		17.854,32		62.840,28
			Suma	27.560.460,63	-75.601,91	27.484.858,72	5.374.682,21	5.374.682,21		5.374.682,21		22.110.176,51

ESTADO DE EJECUCIÓN DESDE 1/1/2022 HASTA 31/3/2022

Clasificación			DENOMINACIÓN DE LAS APLICACION	Créditos Iniciales	Modificaciones	Créditos Totales	Obligaciones Reconocidas	Pagos Realizados	Reintegros de Gastos	Pagos Líquidos	Pendiente de Pago	Estado de Ejecución
Econ.	Prog.	Org.										
13000	163	900	RETRIBUCIONES LABORAL FIJO	49.050,22		49.050,22	10.382,12	10.382,12		10.382,12		38.668,10
13000	170	950	RETRIBUCIONES LABORAL FIJO	59.879,11		59.879,11	12.197,58	12.197,58		12.197,58		47.681,53
13000	171	900	RETRIBUCIONES LABORAL FIJO	49.050,22		49.050,22	10.881,42	10.881,42		10.881,42		38.168,80
13000	320	200	RETRIBUCIONES LABORAL FIJO	83.985,14		83.985,14	18.105,79	18.105,79		18.105,79		65.879,35
13000	3341	700	RETRIBUCIONES LABORAL FIJO	72.568,02		72.568,02	19.865,04	19.865,04		19.865,04		52.702,98
13000	341	200	RETRIBUCIONES LABORAL FIJO	33.695,46		33.695,46	7.429,08	7.429,08		7.429,08		26.266,38
13000	433	350	RETRIBUCIONES LABORAL FIJO	43.066,58	632,55	43.699,13	8.714,64	8.714,64		8.714,64		34.984,49
13000	920	800	SUELDO LABORAL FIJO	418.005,03		418.005,03	90.248,12	90.248,12		90.248,12		327.756,91
13000	932	300	SUELDO LABORAL FIJO	27.612,97		27.612,97	6.086,23	6.086,23		6.086,23		21.526,74
13000	934	300	RETRIBUCIONES LABORAL FIJO	41.829,14		41.829,14	9.535,92	9.535,92		9.535,92		32.293,22
13100	132	600	SUELDO LABORAL TEMPORAL	25.214,33		25.214,33	1.123,55	1.123,55		1.123,55		24.090,78
13100	133	600	SUELDO LABORAL TEMPORAL	26.240,43		26.240,43	5.108,09	5.108,09		5.108,09		21.132,34
13100	151	950	SUELDO LABORAL TEMPORAL	61.108,93		61.108,93	15.659,82	15.659,82		15.659,82		45.449,11
13100	1521	100	SUELDO LABORAL TEMPORAL	36.468,80		36.468,80	8.126,88	8.126,88		8.126,88		28.341,92
13100	1522	100	SUELDO LABORAL TEMPORAL	27.338,46		27.338,46	5.978,61	5.978,61		5.978,61		21.359,85
13100	163	900	SUELDO LABORAL TEMPORAL	36.468,80		36.468,80	8.126,88	8.126,88		8.126,88		28.341,92
13100	164	900	SUELDO LABORAL TEMPORAL	27.615,65		27.615,65	6.038,70	6.038,70		6.038,70		21.576,95
13100	170	950	SUELDO LABORAL TEMPORAL	31.664,83		31.664,83						31.664,83
13100	231	400	SUELDO LABORAL TEMPORAL	1.304.315,14	604.456,59	1.908.771,73	305.034,68	305.034,68		305.034,68		1.603.737,05
13100	241	350	SUELDO LABORAL TEMPORAL	149.079,94	166.444,44	315.524,38	91.792,95	91.792,95		91.792,95		223.731,43
13100	311	200	SUELDO LABORAL TEMPORAL	36.981,82		36.981,82	8.243,52	8.243,52		8.243,52		28.738,30
13100	320	200	SUELDO LABORAL TEMPORAL									
13100	330	700	SUELDO LABORAL TEMPORAL	456.292,82		456.292,82	96.772,41	96.772,41		96.772,41		359.520,41
13100	3321	700	SUELDO LABORAL TEMPORAL	31.170,38		31.170,38	6.053,25	6.053,25		6.053,25		25.117,13
13100	3341	700	SUELDO LABORAL TEMPORAL	139.794,85		139.794,85	33.727,90	33.727,90		33.727,90		106.066,95
13100	341	200	SUELDO LABORAL TEMPORAL	1.335.852,60		1.335.852,60	261.590,57	261.590,57		261.590,57		1.074.262,03
			Suma	32.164.810,30	695.931,67	32.860.741,97	6.421.505,96	6.421.505,96		6.421.505,96		26.439.236,01

ESTADO DE EJECUCIÓN DESDE 1/1/2022 HASTA 31/3/2022

Clasificación			DENOMINACIÓN DE LAS APLICACION	Créditos Iniciales	Modificaciones	Créditos Totales	Obligaciones Reconocidas	Pagos Realizados	Reintegros de Gastos	Pagos Líquidos	Pendiente de Pago	Estado de Ejecución
Econ.	Prog.	Org.										
13100	430	550	SUELDO LABORAL TEMPORAL	35.789,05		35.789,05	8.126,88	8.126,88		8.126,88		27.662,17
13100	432	750	SUELDO LABORAL TEMPORAL	38.902,95		38.902,95	8.663,43	8.663,43		8.663,43		30.239,52
13100	493	200	SUELDO LABORAL TEMPORAL	32.355,85		32.355,85	5.965,36	5.965,36		5.965,36		26.390,49
13100	920	800	SUELDO LABORAL TEMPORAL	335.910,28		335.910,28	68.930,86	68.930,86		68.930,86		266.979,42
13100	924	200	SUELDO LABORAL TEMPORAL	673.994,94		673.994,94	204.718,34	204.718,34		204.718,34		469.276,60
13100	931	500	SUELDO LABORAL TEMPORAL	78.446,03		78.446,03	10.159,61	10.159,61		10.159,61		68.286,42
13100	932	300	SUELDO LABORAL TEMPORAL	87.816,81		87.816,81	27.204,12	27.204,12		27.204,12		60.612,69
13100	934	300	SUELDO LABORAL TEMPORAL	27.338,46		27.338,46	5.978,61	5.978,61		5.978,61		21.359,85
14300	241	350	CONTRATOS DE FORMACIÓN Y APRENDIZAJE		222.340,20	222.340,20						222.340,20
15000	132	600	PRODUCTIVIDAD	2.206.748,88		2.206.748,88	755.642,40	747.182,50		747.182,50	8.459,90	1.451.106,48
15000	133	600	PRODUCTIVIDAD	23.978,07		23.978,07	5.567,82	5.567,82		5.567,82		18.410,25
15000	135	600	PRODUCTIVIDAD									
15000	136	600	PRODUCTIVIDAD	889.811,71		889.811,71	294.017,50	294.017,50		294.017,50		595.794,21
15000	151	950	PRODUCTIVIDAD	190.806,25		190.806,25	45.239,53	45.239,53		45.239,53		145.566,72
15000	1521	100	PRODUCTIVIDAD	33.829,51	4.596,66	38.426,17	7.438,31	7.438,31		7.438,31		30.987,86
15000	1522	100	PRODUCTIVIDAD	24.864,51	6.442,05	31.306,56	7.807,98	7.807,98		7.807,98		23.498,58
15000	1532	900	PRODUCTIVIDAD	29.857,96		29.857,96	7.079,01	7.079,01		7.079,01		22.778,95
15000	163	900	PRODUCTIVIDAD	30.714,72	39,84	30.754,56	7.560,24	7.560,24		7.560,24		23.194,32
15000	164	900	PRODUCTIVIDAD	113.668,09		113.668,09	31.179,34	29.819,12		29.819,12	1.360,22	82.488,75
15000	165	900	PRODUCTIVIDAD	35.289,97		35.289,97	7.781,97	7.781,97		7.781,97		27.508,00
15000	170	950	PRODUCTIVIDAD	39.634,54		39.634,54	5.013,64	5.013,64		5.013,64		34.620,90
15000	171	900	PRODUCTIVIDAD	106.825,97	2.089,79	108.915,76	26.769,75	26.769,75		26.769,75		82.146,01
15000	231	400	PRODUCTIVIDAD	262.158,06	64.883,22	327.041,28	84.591,24	84.591,24		84.591,24		242.450,04
15000	241	350	PRODUCTIVIDAD	22.014,53	8.910,51	30.925,04	4.431,49	4.431,49		4.431,49		26.493,55
15000	311	200	PRODUCTIVIDAD	11.059,69	221,09	11.280,78	2.820,21	2.820,21		2.820,21		8.460,57
15000	320	200	PRODUCTIVIDAD	153.724,83	17.797,14	171.521,97	39.419,32	39.419,32		39.419,32		132.102,65
			Suma	37.650.351,96	1.023.252,17	38.673.604,13	8.093.612,92	8.083.792,80		8.083.792,80	9.820,12	30.579.991,21

ESTADO DE EJECUCIÓN DESDE 1/1/2022 HASTA 31/3/2022

Clasificación			DENOMINACIÓN DE LAS APLICACION	Créditos Iniciales	Modificaciones	Créditos Totales	Obligaciones Reconocidas	Pagos Realizados	Reintegros de Gastos	Pagos Líquidos	Pendiente de Pago	Estado de Ejecución
Econ.	Prog.	Org.										
15000	330	700	PRODUCTIVIDAD	168.026,73		168.026,73	33.464,44	33.464,44		33.464,44		134.562,29
15000	3321	700	PRODUCTIVIDAD	37.739,18	754,18	38.493,36	8.283,39	8.283,39		8.283,39		30.209,97
15000	3322	700	PRODUCTIVIDAD	26.543,16		26.543,16	4.629,90	4.629,90		4.629,90		21.913,26
15000	3341	700	PRODUCTIVIDAD	288.049,53		288.049,53	62.506,98	62.506,98		62.506,98		225.542,55
15000	341	200	PRODUCTIVIDAD	239.060,18		239.060,18	65.157,63	63.031,53		63.031,53	2.126,10	173.902,55
15000	430	550	PRODUCTIVIDAD	33.285,61		33.285,61	7.124,71	7.124,71		7.124,71		26.160,90
15000	4312	550	PRODUCTIVIDAD	8.386,49	167,59	8.554,08	2.138,52	2.138,52		2.138,52		6.415,56
15000	432	750	PRODUCTIVIDAD	41.932,42	1.194,40	43.126,82	10.372,53	10.372,53		10.372,53		32.754,29
15000	433	350	PRODUCTIVIDAD	4.193,28	83,76	4.277,04	950,46	950,46		950,46		3.326,58
15000	440	600	PRODUCTIVIDAD	46.612,65		46.612,65	9.014,55	9.014,55		9.014,55		37.598,10
15000	493	200	PRODUCTIVIDAD	23.062,85		23.062,85	2.958,29	2.958,29		2.958,29		20.104,56
15000	920	800	PRODUCTIVIDAD	539.658,21		539.658,21	126.443,24	126.443,24		126.443,24		413.214,97
15000	9232	200	PRODUCTIVIDAD	25.806,99	515,77	26.322,76	6.457,68	6.457,68		6.457,68		19.865,08
15000	924	200	PRODUCTIVIDAD	32.309,48	289,31	32.598,79	7.025,97	7.025,97		7.025,97		25.572,82
15000	925	200	PRODUCTIVIDAD	10.753,48	214,91	10.968,39	2.742,09	2.742,09		2.742,09		8.226,30
15000	931	500	PRODUCTIVIDAD	96.510,44	6.749,39	103.259,83	24.450,52	24.450,52		24.450,52		78.809,31
15000	932	300	PRODUCTIVIDAD	173.653,30	3.450,74	177.104,04	40.776,24	40.776,24		40.776,24		136.327,80
15000	933	300	PRODUCTIVIDAD	12.579,73	251,39	12.831,12	3.148,38	3.148,38		3.148,38		9.682,74
15000	934	300	PRODUCTIVIDAD	44.944,29	19.269,46	64.213,75	21.427,29	21.427,29		21.427,29		42.786,46
15100	132	600	GRATIFICACIONES	46.000,00		46.000,00	33.244,09	32.113,45		32.113,45	1.130,64	12.755,91
15100	133	600	GRATIFICACIONES	1.000,00		1.000,00						1.000,00
15100	135	600	GRATIFICACIONES	10.000,00		10.000,00						10.000,00
15100	136	600	GRATIFICACIONES	352.000,00	185.987,23	537.987,23	151.133,54	151.133,54		151.133,54		386.853,69
15100	151	950	GRATIFICACIONES	5.000,00		5.000,00						5.000,00
15100	1521	100	GRATIFICACIONES	1.000,00		1.000,00						1.000,00
15100	1522	100	GRATIFICACIONES	1.000,00		1.000,00						1.000,00
Suma				39.919.459,96	1.242.180,30	41.161.640,26	8.717.063,36	8.703.986,50		8.703.986,50	13.076,86	32.444.576,90

ESTADO DE EJECUCIÓN DESDE 1/1/2022 HASTA 31/3/2022

Clasificación			DENOMINACIÓN DE LAS APLICACION	Créditos Iniciales	Modificaciones	Créditos Totales	Obligaciones Reconocidas	Pagos Realizados	Reintegros de Gastos	Pagos Líquidos	Pendiente de Pago	Estado de Ejecución
Econ.	Prog.	Org.										
15100	1532	900	GRATIFICACIONES	1.000,00		1.000,00						1.000,00
15100	163	900	GRATIFICACIONES	1.000,00		1.000,00						1.000,00
15100	164	900	GRATIFICACIONES	14.000,00		14.000,00	3.736,24	3.736,24		3.736,24		10.263,76
15100	165	900	GRATIFICACIONES	1.000,00		1.000,00						1.000,00
15100	170	950	GRATIFICACIONES	1.000,00		1.000,00						1.000,00
15100	171	900	GRATIFICACIONES	1.000,00		1.000,00						1.000,00
15100	231	400	GRATIFICACIONES	1.000,00		1.000,00						1.000,00
15100	241	350	GRATIFICACIONES	1.000,00		1.000,00						1.000,00
15100	311	200	GRATIFICACIONES	1.000,00		1.000,00						1.000,00
15100	320	200	GRATIFICACIONES	1.000,00		1.000,00						1.000,00
15100	330	700	GRATIFICACIONES	10.000,00		10.000,00						10.000,00
15100	3321	700	GRATIFICACIONES	1.000,00		1.000,00						1.000,00
15100	3322	700	GRATIFICACIONES	1.000,00		1.000,00						1.000,00
15100	3341	700	GRATIFICACIONES	10.000,00		10.000,00						10.000,00
15100	341	200	GRATIFICACIONES	10.000,00		10.000,00	841,29	841,29		841,29		9.158,71
15100	430	550	GRATIFICACIONES	1.000,00		1.000,00	409,40	409,40		409,40		590,60
15100	4312	550	GRATIFICACIONES	1.000,00		1.000,00						1.000,00
15100	432	750	GRATIFICACIONES	1.000,00		1.000,00						1.000,00
15100	433	350	GRATIFICACIONES	1.000,00	13.150,00	14.150,00						14.150,00
15100	440	600	GRATIFICACIONES	1.000,00		1.000,00						1.000,00
15100	493	200	GRATIFICACIONES	1.000,00		1.000,00						1.000,00
15100	920	800	GRATIFICACIONES	15.000,00		15.000,00	5.475,62	5.475,62		5.475,62		9.524,38
15100	9232	200	GRATIFICACIONES	16.500,00		16.500,00						16.500,00
15100	924	200	GRATIFICACIONES	2.000,00		2.000,00						2.000,00
15100	925	200	GRATIFICACIONES	1.000,00		1.000,00						1.000,00
15100	931	500	GRATIFICACIONES	10.000,00		10.000,00						10.000,00
Suma				40.024.959,96	1.255.330,30	41.280.290,26	8.727.525,91	8.714.449,05		8.714.449,05	13.076,86	32.552.764,35

ESTADO DE EJECUCIÓN DESDE 1/1/2022 HASTA 31/3/2022

Clasificación			DENOMINACIÓN DE LAS APLICACION	Créditos Iniciales	Modificaciones	Créditos Totales	Obligaciones Reconocidas	Pagos Realizados	Reintegros de Gastos	Pagos Líquidos	Pendiente de Pago	Estado de Ejecución
Econ.	Prog.	Org.										
15100	932	300	GRATIFICACIONES	1.000,00		1.000,00						1.000,00
15100	933	300	GRATIFICACIONES	1.000,00		1.000,00						1.000,00
15100	934	300	GRATIFICACIONES	1.000,00		1.000,00						1.000,00
16000	132	600	SEGURIDAD SOCIAL.	3.878.966,21	-650.000,00	3.228.966,21	850.471,61	850.471,61		850.471,61		2.378.494,60
16000	133	600	SEGURIDAD SOCIAL.	72.842,88		72.842,88	14.394,93	14.394,93		14.394,93		58.447,95
16000	135	600	SEGURIDAD SOCIAL.	22.425,78		22.425,78	2.901,40	2.901,40		2.901,40		19.524,38
16000	136	600	SEGURIDAD SOCIAL.	1.788.495,45	-218.478,90	1.570.016,55	336.449,49	336.449,49		336.449,49		1.233.567,06
16000	151	950	SEGURIDAD SOCIAL.	486.610,97		486.610,97	103.570,23	103.570,23		103.570,23		383.040,74
16000	1521	100	SEGURIDAD SOCIAL.	107.024,32	41.683,97	148.708,29	21.811,09	21.811,09		21.811,09		126.897,20
16000	1522	100	SEGURIDAD SOCIAL.	47.437,46	24.692,14	72.129,60	11.524,46	11.524,46		11.524,46		60.605,14
16000	1532	900	SEGURIDAD SOCIAL.	80.628,29		80.628,29	16.446,87	16.446,87		16.446,87		64.181,42
16000	163	900	SEGURIDAD SOCIAL.	86.035,81		86.035,81	14.575,49	14.575,49		14.575,49		71.460,32
16000	164	900	SEGURIDAD SOCIAL	139.677,69		139.677,69	35.131,67	35.131,67		35.131,67		104.546,02
16000	165	900	SEGURIDAD SOCIAL.	70.000,00		70.000,00	10.034,03	10.034,03		10.034,03		59.965,97
16000	170	950	SEGURIDAD SOCIAL.	149.790,23		149.790,23	12.218,67	12.218,67		12.218,67		137.571,56
16000	171	900	SEGURIDAD SOCIAL.	199.768,02		199.768,02	42.194,19	42.194,19		42.194,19		157.573,83
16000	231	400	SEGURIDAD SOCIAL.	866.105,59	279.476,23	1.145.581,82	240.119,39	240.119,39		240.119,39		905.462,43
16000	241	350	SEGURIDAD SOCIAL.	71.946,66	26.762,70	98.709,36	33.173,56	33.173,56		33.173,56		65.535,80
16000	311	200	SEGURIDAD SOCIAL.	30.420,71		30.420,71	6.980,44	6.980,44		6.980,44		23.440,27
16000	320	200	SEGURIDAD SOCIAL.	337.000,31	74.587,88	411.588,19	73.032,38	73.032,38		73.032,38		338.555,81
16000	330	700	SEGURIDAD SOCIAL	360.531,98		360.531,98	73.712,14	73.712,14		73.712,14		286.819,84
16000	3321	700	SEGURIDAD SOCIAL.	105.255,75	1.765,99	107.021,74	23.676,90	23.676,90		23.676,90		83.344,84
16000	3322	700	SEGURIDAD SOCIAL.	86.706,48	5.702,39	92.408,87	13.300,29	13.300,29		13.300,29		79.108,58
16000	3341	700	SEGURIDAD SOCIAL.	449.901,73		449.901,73	88.757,01	88.757,01		88.757,01		361.144,72
16000	341	200	SEGURIDAD SOCIAL.	566.072,47		566.072,47	127.962,58	127.962,58		127.962,58		438.109,89
16000	430	550	SEGURIDAD SOCIAL.	83.376,92	15.296,38	98.673,30	18.464,35	18.464,35		18.464,35		80.208,95
Suma				50.114.981,67	856.819,08	50.971.800,75	10.898.429,08	10.885.352,22		10.885.352,22	13.076,86	40.073.371,67

ESTADO DE EJECUCIÓN DESDE 1/1/2022 HASTA 31/3/2022

Clasificación			DENOMINACIÓN DE LAS APLICACION	Créditos Iniciales	Modificaciones	Créditos Totales	Obligaciones Reconocidas	Pagos Realizados	Reintegros de Gastos	Pagos Líquidos	Pendiente de Pago	Estado de Ejecución
Econ.	Prog.	Org.										
16000	4312	550	SEGURIDAD SOCIAL.	32.902,00		32.902,00	4.441,65	4.441,65		4.441,65		28.460,35
16000	432	750	SEGURIDAD SOCIAL.	117.698,62	8.954,65	126.653,27	27.569,57	27.569,57		27.569,57		99.083,70
16000	433	350	SEGURIDAD SOCIAL.	15.274,90	1.487,76	16.762,66	3.770,48	3.770,48		3.770,48		12.992,18
16000	440	600	SEGURIDAD SOCIAL.	90.076,86		90.076,86	14.733,18	14.733,18		14.733,18		75.343,68
16000	493	200	SEGURIDAD SOCIAL.	64.973,06		64.973,06	7.684,68	7.684,68		7.684,68		57.288,38
16000	912	500	SEGURIDAD SOCIAL.	283.871,20	4.632,84	288.504,04	68.041,84	68.041,84		68.041,84		220.462,20
16000	920	800	SEGURIDAD SOCIAL.	1.670.810,90	-39.930,00	1.630.880,90	357.462,73	357.462,73		357.462,73		1.273.418,17
16000	9232	200	SEGURIDAD SOCIAL.	57.346,35	36,69	57.383,04	13.051,34	13.051,34		13.051,34		44.331,70
16000	924	200	SEGURIDAD SOCIAL.	279.165,09		279.165,09	78.881,53	78.881,53		78.881,53		200.283,56
16000	925	200	SEGURIDAD SOCIAL.	20.394,02		20.394,02	4.934,77	4.934,77		4.934,77		15.459,25
16000	931	500	SEGURIDAD SOCIAL.	241.529,56		241.529,56	42.901,06	42.901,06		42.901,06		198.628,50
16000	932	300	SEGURIDAD SOCIAL.	467.279,02		467.279,02	83.022,03	83.022,03		83.022,03		384.256,99
16000	933	300	SEGURIDAD SOCIAL.	35.000,00	483,81	35.483,81	7.791,07	7.791,07		7.791,07		27.692,74
16000	934	300	SEGURIDAD SOCIAL.	133.246,05	5.273,23	138.519,28	26.565,36	26.565,36		26.565,36		111.953,92
1600000	341	200	SEGURIDAD SOCIAL RECREATIVO		618.478,90	618.478,90						618.478,90
1600801	221	800	ASISTENCIA SANITARIA	400.000,00		400.000,00	61.774,00	41.071,00		41.071,00	20.703,00	338.226,00
1600802	221	800	FARMACIA	190.000,00		190.000,00						190.000,00
16200	221	800	FORMACIÓN PERSONAL.	100.000,00	68.853,24	168.853,24						168.853,24
1620901	221	800	RENOVACION PERMISO DE CONDUCIR	5.000,00		5.000,00						5.000,00
1620902	221	800	ACCION SOCIAL	400.000,00		400.000,00	380.048,19	357.158,18		357.158,18	22.890,01	19.951,81
20200	924	200	ARRENDAMIENTO LOCALES VECINOS	9.850,00		9.850,00						9.850,00
20201	1529	100	ALQUILER PARA REALOJOS	30.000,00		30.000,00	1.620,00	1.620,00		1.620,00		28.380,00
20201	920	800	ARRENDAMIENTOS DE EDIFICIOS Y OTRAS CONSTRUCCIONES.	120.000,00		120.000,00	67.172,04	67.172,04		67.172,04		52.827,96
204	912	500	ARRENDAMIENTOS DE MATERIAL DE TRANSPORTE.		7.400,00	7.400,00						7.400,00
Suma				54.879.399,30	1.532.490,20	56.411.889,50	12.149.894,60	12.093.224,73		12.093.224,73	56.669,87	44.261.994,90

ESTADO DE EJECUCIÓN DESDE 1/1/2022 HASTA 31/3/2022

Clasificación			DENOMINACIÓN DE LAS APLICACION	Créditos Iniciales	Modificaciones	Créditos Totales	Obligaciones Reconocidas	Pagos Realizados	Reintegros de Gastos	Pagos Líquidos	Pendiente de Pago	Estado de Ejecución
Econ.	Prog.	Org.										
20400	912	500	RENTING VEHÍCULOS	15.000,00		15.000,00						15.000,00
21000	1522	950	REPARACION OBRAS MERCADO Y APARCAMTO PCO PERI		96.125,00	96.125,00						96.125,00
2100090	151	950	PESCADERIA INFRAESTRUCTURA SUBSIDIARIA		34.116,55	34.116,55						34.116,55
21003	920	900	MANTENIMIENTO Y REPARACIONES RED DE SANEAMIENTO	65.000,00	1.509,73	66.509,73	147,02				147,02	66.362,71
21096	151	900	CONSERVACIÓN Y MANTENIMIENTO MUELLE MINERAL	50.000,00		50.000,00						50.000,00
21097	171	900	MANTENIMIENTO PARQUES Y JARDINES	3.031.397,42	4,38	3.031.401,80	255.442,65	255.442,65		255.442,65		2.775.959,15
21099	1532	900	REPARACIÓN VÍA PÚBLICA	1.466.118,66		1.466.118,66	81.226,98	81.226,98		81.226,98		1.384.891,68
2120110	1522	950	OBRAS TERMINACIÓN MERCADO		43.321,02	43.321,02						43.321,02
2120210	1522	950	REPARACIÓN PUESTOS DE FLORES		4.916,82	4.916,82						4.916,82
2120310	1522	950	OBRAS PENDIENTE MERCADO -VICIOS OCULTOS		4.642,94	4.642,94						4.642,94
2120410	1522	950	SUBSANACIÓN DEFICIENCIAS MERCADO		51.450,30	51.450,30						51.450,30
21270	320	900	REP. MANTENIMIENTO Y CONSERVACIÓN COLEGIOS	299.643,68		299.643,68	22.439,82	20.615,23		20.615,23	1.824,59	277.203,86
21290	1522	900	CONSERVACION Y MEJORA EDIFICIOS	892.515,90	1.426,92	893.942,82	134.772,74	106.016,35		106.016,35	28.756,39	759.170,08
21390	132	600	MANTENIMIENTO EMISORAS (POLICÍA)	173.000,00		173.000,00	22.923,70	22.923,70		22.923,70		150.076,30
21391	132	600	REPARACIONES (POLICÍA)	60.000,00		60.000,00	8.771,01	6.153,79		6.153,79	2.617,22	51.228,99
21392	136	600	MANTENIMIENTO EMISORAS (BOMBEROS)	10.000,00		10.000,00						10.000,00
21400	136	600	REPARACIONES VEHÍCULOS TALLERES EXTERNOS (BOMBEROS)	60.000,00	0,40	60.000,40	4.619,56	1.945,74		1.945,74	2.673,82	55.380,84
21401	920	900	MANTENIMIENTO VEHÍCULOS MUNICIPALES	43.000,00		43.000,00	2.217,69	2.217,69		2.217,69		40.782,31
21501	1532	900	MANTENIMIENTO MOBILIARIO URBANO Y OTROS	85.000,00		85.000,00	4.417,25	4.417,25		4.417,25		80.582,75
21609	920	800	MANTENIMIENTO EQUIPOS PROCESO INFORMACION	50.000,00		50.000,00	831,11	831,11		831,11		49.168,89
			Suma	61.180.074,96	1.770.004,26	62.950.079,22	12.687.704,13	12.595.015,22		12.595.015,22	92.688,91	50.262.375,09

ESTADO DE EJECUCIÓN DESDE 1/1/2022 HASTA 31/3/2022

Clasificación			DENOMINACIÓN DE LAS APLICACION	Créditos Iniciales	Modificaciones	Créditos Totales	Obligaciones Reconocidas	Pagos Realizados	Reintegros de Gastos	Pagos Líquidos	Pendiente de Pago	Estado de Ejecución
Econ.	Prog.	Org.										
21900	338	700	CONSERVACIÓN ALUMBRADO PÚBLICO EXTRAORDINARIO	1.100.000,00		1.100.000,00	16.491,19	16.491,19		16.491,19		1.083.508,81
21901	1621	900	RECOGIDA Y TRANSPORTE DE RESIDUOS SOLIDOS URBANOS	2.120.434,69		2.120.434,69	386.270,82	203.468,16		203.468,16	182.802,66	1.734.163,87
21902	342	200	MANTENIMIENTO PISTAS DEPORTIVAS	118.000,00		118.000,00	16.405,01	16.405,01		16.405,01		101.594,99
21903	1621	900	RECOGIDA DE RESIDUOS PUERTA A PUERTA	50.000,00		50.000,00						50.000,00
21910	165	900	CONSERVACIÓN ALUMBRADO PÚBLICO	1.679.819,03		1.679.819,03	164.974,86	164.974,86		164.974,86		1.514.844,17
21910	330	700	MANTENIMIENTO	20.000,00	1.144,78	21.144,78	1.319,75	1.319,75		1.319,75		19.825,03
21999	3341	700	MANTENIMIENTO Y ACTIVIDAD BANDA MUNICIPAL	10.000,00		10.000,00						10.000,00
22000	920	300	MATERIAL DE OFICINA	50.000,00		50.000,00	5.836,72	5.836,72		5.836,72		44.163,28
22001	151	950	PRENSA, REVISTAS, LIBROS Y OTRAS PUBLICACIONES.	2.000,00		2.000,00	163,80	163,80		163,80		1.836,20
22001	912	500	SUSCRIPCIONES PUBLICACIONES	25.000,00		25.000,00	9.412,98	9.412,98		9.412,98		15.587,02
22001	920	300	MATERIAL IMPRENTA	25.000,00		25.000,00						25.000,00
22001	931	500	PRENSA, REVISTAS, LIBROS Y OTRAS PUBLICACIONES.	7.000,00		7.000,00	180,00	180,00		180,00		6.820,00
22002	920	800	SUMINISTROS CONSUMIBLES INFORMÁTICOS	23.000,00		23.000,00	2.971,02	2.971,02		2.971,02		20.028,98
22100	1529	100	ALTA SUMINISTRO VIVIENDAS	5.000,00		5.000,00						5.000,00
22100	165	900	CONSUMO ALUMBRADO PÚBLICO	3.498.009,50	-290.309,25	3.207.700,25	569.502,50	322.131,12		322.131,12	247.371,38	2.638.197,75
22101	920	900	CONSUMO AGUA CORRIENTE	230.000,00		230.000,00	18.436,03	18.436,03		18.436,03		211.563,97
22102	920	900	SUMINISTRO GAS EDIFICIOS	230.000,00		230.000,00	53.814,68	53.814,68		53.814,68		176.185,32
22103	132	600	COMBUSTIBLE Y CARBURANTE (POLICÍA)	60.000,00		60.000,00						60.000,00
22103	135	600	COMBUSTIBLE	4.000,00		4.000,00	216,40	216,40		216,40		3.783,60
22103	136	600	COMBUSTIBLE Y CARBURANTE (BOMBEROS)	20.000,00		20.000,00	7.517,21	1.727,63		1.727,63	5.789,58	12.482,79
22103	151	900	COMBUSTIBLE	30.000,00		30.000,00	2.432,33	2.432,33		2.432,33		27.567,67
22103	320	900	GASOLEO COLEGIOS	60.000,00		60.000,00	18.831,96	15.601,74		15.601,74	3.230,22	41.168,04
22104	132	600	VESTUARIO. (POLICÍA)	200.000,00		200.000,00						200.000,00
Suma				70.747.338,18	1.480.839,79	72.228.177,97	13.962.481,39	13.430.598,64		13.430.598,64	531.882,75	58.265.696,58

ESTADO DE EJECUCIÓN DESDE 1/1/2022 HASTA 31/3/2022

Clasificación			DENOMINACIÓN DE LAS APLICACION	Créditos Iniciales	Modificaciones	Créditos Totales	Obligaciones Reconocidas	Pagos Realizados	Reintegros de Gastos	Pagos Líquidos	Pendiente de Pago	Estado de Ejecución
Econ.	Prog.	Org.										
22104	135	600	VESTUARIO PROTECCIÓN CIVIL	10.000,00		10.000,00						10.000,00
22104	136	600	VESTUARIO S.E.I.S.	105.000,00		105.000,00	1.700,00	1.700,00		1.700,00		103.300,00
22104	151	900	VESTUARIO.	10.000,00		10.000,00						10.000,00
22104	342	200	UNIFORMIDAD	10.000,00		10.000,00						10.000,00
22104	920	800	VESTUARIO.	15.000,00		15.000,00						15.000,00
22105	231	400	SUMINISTRO GARANTÍA ALIMENTARIA 2019		0,41	0,41						0,41
22106	2311	800	MATERIAL PREVENCION COVID -19	100.000,00		100.000,00	1.601,50	1.601,50		1.601,50		98.398,50
22106	342	200	MATERIAL SANITARIO	2.500,00		2.500,00	242,02				242,02	2.257,98
22110	342	200	PRODUCTOS DE LIMPIEZA Y ASEO.	6.000,00		6.000,00	2.189,62	2.189,62		2.189,62		3.810,38
2219910	136	600	MATERIAL DE EXTINCION DE INCENDIOS	65.000,00	8.126,93	73.126,93	6.190,89	6.190,89		6.190,89		66.936,04
2219920	342	200	PRODUCTOS QUÍMICOS PISCINAS	26.000,00		26.000,00	1.330,76	1.330,76		1.330,76		24.669,24
2219930	4312	550	SUMINISTRO TARJETAS MONEDERO	4.500,00		4.500,00						4.500,00
2219930	920	300	OTROS SUMINISTROS.	50.000,00		50.000,00	3.395,69	3.395,69		3.395,69		46.604,31
2219940	151	950	SUMINISTROS NO INVENTARIABLES	4.000,00		4.000,00						4.000,00
2219950	164	900	SUMINISTROS Y REPUESTOS	5.000,00		5.000,00						5.000,00
2219970	2311	550	SUMINISTROS COVID	15.000,00		15.000,00						15.000,00
2219970	241	350	MATERIALES DIDÁCTICOS Y CONSUMIBLES DE FORMACIÓN	5.000,00		5.000,00						5.000,00
22200	920	800	SERVICIOS DE COMUNICACIONES.	220.000,00		220.000,00	69.429,58	66.757,90		66.757,90	2.671,68	150.570,42
22499	920	800	SEGUROS	400.000,00		400.000,00	275.619,00	107.354,66		107.354,66	168.264,34	124.381,00
22502	920	800	TRIBUTOS DE LAS ENTIDADES LOCALES.	8.000,00		8.000,00						8.000,00
22601	135	600	ATENCIONES PROTOCOLARIAS PROTECCIÓN CIVIL.	2.500,00		2.500,00						2.500,00
22601	330	700	GASTOS PROTOCOLARIOS	3.000,00		3.000,00						3.000,00
22601	912	500	ATENCIONES PROTOCOLARIAS Y REPRESENTATIVAS.	35.000,00		35.000,00	11.786,11	11.198,46		11.198,46	587,65	23.213,89
Suma				71.848.838,18	1.488.967,13	73.337.805,31	14.335.966,56	13.632.318,12		13.632.318,12	703.648,44	59.001.838,75

ESTADO DE EJECUCIÓN DESDE 1/1/2022 HASTA 31/3/2022

Clasificación			DENOMINACIÓN DE LAS APLICACION	Créditos Iniciales	Modificaciones	Créditos Totales	Obligaciones Reconocidas	Pagos Realizados	Reintegros de Gastos	Pagos Líquidos	Pendiente de Pago	Estado de Ejecución
Econ.	Prog.	Org.										
2260200	912	500	GABINETE DE PRENSA	25.000,00		25.000,00	665,50	665,50		665,50		24.334,50
2260201	912	500	COMUNICACION INSTITUCIONAL	250.000,00	0,02	250.000,02	87.876,89	85.961,06		85.961,06	1.915,83	162.123,13
22603	912	500	PUBLICACIÓN ANUNCIOS OFICIALES.	15.000,00		15.000,00	474,32	474,32		474,32		14.525,68
22603	920	800	PUBLICACION DE ANUNCIOS	15.000,00		15.000,00						15.000,00
22604	151	950	COSTAS JUDICIALES	23.380,00		23.380,00						23.380,00
22604	920	800	GASTOS JURIDICOS	100.000,00		100.000,00	9.448,19	9.448,19		9.448,19		90.551,81
2260600	241	350	CURSOS FORMACIÓN PROFESIONAL PARA EL EMPLEO ASISTENCIA A TRIBUNALES		52.422,20	52.422,20						52.422,20
22607	920	800	ASISTENCIA A TRIBUNALES	10.000,00		10.000,00						10.000,00
2260901	341	200	ACTIVIDADES Y OTROS GASTOS	75.000,00		75.000,00	16.785,39	13.866,39		13.866,39	2.919,00	58.214,61
2260901	342	200	PRESTACIONES DE SERVICIOS EN BARRIADAS	162.964,20		162.964,20	7.107,02	7.107,02		7.107,02		155.857,18
2260902	330	700	ACTUACIONES PROGRAMA PLATEA		2.248,62	2.248,62						2.248,62
2260903	334	700	PLAN ESTRATÉGICO DE CULTURA	130.000,00	-90.000,00	40.000,00	6.881,05	6.534,00		6.534,00	347,05	33.118,95
2260903	342	200	CIRCUITO RUNNING	22.000,00		22.000,00						22.000,00
2260906	3341	700	SGAE	120.000,00		120.000,00						120.000,00
2269900	334	700	RED ESPAÑOLA DE TEATROS, AUDITORIOS, CIRCUITOS Y FESTIVALES	1.500,00		1.500,00	1.500,00	1.500,00		1.500,00		
2269901	151	950	SUSCRIPCIÓN DE PROGRAMAS INFORMÁTICOS	15.000,00		15.000,00						15.000,00
2269901	311	200	PROGRAMA PROMOCION DE SALUD	5.000,00		5.000,00						5.000,00
2269902	151	950	GASTOS COMPENSACIÓN CARCEL	220.000,00		220.000,00						220.000,00
2269902	311	200	PLAN LOCAL DE SALUD	20.000,00		20.000,00						20.000,00
2269903	924	200	PARTICIPACION CIUDADANA, MANTENIMIENTO Y ACTIVIDADES	68.000,00		68.000,00	3.976,73	2.632,74		2.632,74	1.343,99	64.023,27
2269904	311	200	CUOTA RED CIUDADES SALUDABLES	2.000,00		2.000,00						2.000,00
2269904	492	500	CUOTA MIEMBRO CIDEU	15.000,00		15.000,00						15.000,00
Suma				73.143.682,38	1.453.637,97	74.597.320,35	14.470.681,65	13.760.507,34		13.760.507,34	710.174,31	60.126.638,70

ESTADO DE EJECUCIÓN DESDE 1/1/2022 HASTA 31/3/2022

Clasificación			DENOMINACIÓN DE LAS APLICACION	Créditos Iniciales	Modificaciones	Créditos Totales	Obligaciones Reconocidas	Pagos Realizados	Reintegros de Gastos	Pagos Líquidos	Pendiente de Pago	Estado de Ejecución
Econ.	Prog.	Org.										
2269905	931	500	ASISTENCIA TÉCNICA	5.000,00		5.000,00						5.000,00
2269906	934	300	TESORERIA	2.000,00		2.000,00	1.276,24	1.276,24		1.276,24		723,76
2269907	231	400	AYUDAS DE EMERGENCIA SOCIAL	30.000,00		30.000,00	1.343,65	1.343,65		1.343,65		28.656,35
2269908	231	400	PROYECTOS DE INTERVENCIÓN COMUNITARIA	60.000,00		60.000,00	5.004,83	4.581,33		4.581,33	423,50	54.995,17
2269909	1529	100	OTROS GASTOS DE FUNCIONAMIENTO	10.000,00		10.000,00	302,50				302,50	9.697,50
2269909	231	400	OTROS GASTOS FUNCIONAMIENTO	2.000,00		2.000,00						2.000,00
2269910	231	400	ACTUACIONES EN Z.N.T.S. (M.DEL ODIEL, TORREJÓN Y P.CUBILLAS)	50.000,00		50.000,00						50.000,00
2269911	231	400	ACTUACIONES PROGRAMA DE JUVENTUD	20.000,00		20.000,00						20.000,00
2269911	241	350	GESTION, COORDINACION Y COMUNICACIÓN, UADITURS II		822,80	822,80	484,00	484,00		484,00		338,80
2269912	231	400	PLAN MUNICIPAL DROGODEPENDENCIA	25.000,00	0,01	25.000,01	617,10				617,10	24.382,91
2269913	493	200	JUNTA ARBITRAL CONSUMO	5.000,00	9.194,60	14.194,60	1.863,10	1.863,10		1.863,10		12.331,50
2269914	925	200	GASTOS FUNCIONAMIENTO OFICINA ATENCIÓN AL CIUDADANO	2.000,00		2.000,00						2.000,00
2269915	920	300	NOTIFICACIONES	150.000,00		150.000,00	15.733,48	15.733,48		15.733,48		134.266,52
2269917	4312	550	DINAMIZACIÓN GENERAL	55.000,00		55.000,00	27.925,00	27.925,00		27.925,00		27.075,00
2269918	4312	550	DINAMIZACIÓN NAVIDEÑA	80.000,00		80.000,00	68.152,02	68.152,02		68.152,02		11.847,98
2269918	432	750	PROMOCION TURISTICA CIUDAD	350.000,00		350.000,00	66.392,00	64.987,41		64.987,41	1.404,59	283.608,00
2269919	4312	550	CAMPAÑAS DE SENSIBILIZACIÓN	20.000,00		20.000,00	363,00				363,00	19.637,00
2269919	432	750	INFRAESTRUCTURAS TURISTICAS	100.000,00		100.000,00	3.563,45	3.563,45		3.563,45		96.436,55
2269920	432	750	INFORMACION TURISTICA	100.000,00		100.000,00	31.649,83	22.721,33		22.721,33	8.928,50	68.350,17
2269922	912	500	ACTOS INSTITUCIONALES	10.000,00		10.000,00						10.000,00
2269923	1729	950	DIFUSION Y DIVULGACION DEL MEDIO AMBIENTE		22.000,00	22.000,00						22.000,00
2269924	912	500	GASTOS FUNCIONAMIENTO CORPORACION	12.000,00		12.000,00	302,50	302,50		302,50		11.697,50
Suma				74.231.682,38	1.485.655,38	75.717.337,76	14.695.654,35	13.973.440,85		13.973.440,85	722.213,50	61.021.683,41

ESTADO DE EJECUCIÓN DESDE 1/1/2022 HASTA 31/3/2022

Clasificación			DENOMINACIÓN DE LAS APLICACION	Créditos Iniciales	Modificaciones	Créditos Totales	Obligaciones Reconocidas	Pagos Realizados	Reintegros de Gastos	Pagos Líquidos	Pendiente de Pago	Estado de Ejecución
Econ.	Prog.	Org.										
2269925	912	500	GASTOS DE VIAJES Y DESPLAZAMIENTOS CORPORACIÓN	25.000,00		25.000,00	1.440,71	1.062,02		1.062,02	378,69	23.559,29
2269927	132	600	OTROS GASTOS DE FUNCIONAMIENTO DE POLICIA	30.000,00		30.000,00	8.141,30	7.806,90		7.806,90	334,40	21.858,70
2269928	135	600	PROTECCIÓN CIVIL	15.000,00		15.000,00	378,13	12,10		12,10	366,03	14.621,87
2269931	3321	700	ACTIVIDADES DE BIBLIOTECA	4.000,00		4.000,00	549,34	549,34		549,34		3.450,66
2269932	134	600	GASTOS MOVILIDAD	30.000,00		30.000,00	4.513,48	4.513,48		4.513,48		25.486,52
2269932	920	800	CONCESIONES ADMINISTRATIVAS	15.000,00		15.000,00						15.000,00
2269934	920	800	PREVENCION DE RIESGOS LABORALES	110.000,00		110.000,00	18.565,14	16.542,14		16.542,14	2.023,00	91.434,86
2269935	432	750	ACTIVIDAD TURISMO	100.000,00		100.000,00						100.000,00
2269935	920	800	RESPONSABILIDAD CIVIL PATRIMONIAL	100.000,00		100.000,00						100.000,00
2269936	136	600	OTROS GASTOS FUNCIONAMIENTO S.E.I.S.	25.000,00	30.593,00	55.593,00	1.119,62	312,17		312,17	807,45	54.473,38
2269937	920	800	OTROS GASTOS DE FUNCIONAMIENTO	15.000,00		15.000,00	1.265,05	1.265,05		1.265,05		13.734,95
2269938	920	800	GASTOS DE NOTARIA Y REGISTRO DE LA PROPIEDAD	5.000,00		5.000,00	845,54				845,54	4.154,46
2269939	1529	100	CUOTAS COMUNIDADES	150.000,00		150.000,00	7.771,08	7.771,08		7.771,08		142.228,92
2269940	1729	900	GESTIÓN REGISTRO MUNICIPAL ANIMALES COMPAÑIA	11.780,00		11.780,00						11.780,00
2269941	3322	700	ACTIVIDAD ARCHIVO	28.000,00	7.700,00	35.700,00	1.187,13	1.187,13		1.187,13		34.512,87
2269943	433	350	PARQUE HUELVA EMPRESARIAL	15.000,00		15.000,00	2.943,21	2.943,21		2.943,21		12.056,79
2269944	231	400	PROGRAMA CAMPAMENTOS VERANO EN TU BARRIO	10.000,00	46,37	10.046,37						10.046,37
2269945	231	400	ACOGIDA E INTEGRACIÓN INMIGRANTES	10.000,00	0,21	10.000,21						10.000,21
2269946	330	700	PROGRAMA PLATEA SGAE		324,64	324,64						324,64
2269947	330	700	PROGRAMA PLATEA INAEM		425,45	425,45						425,45
2269949	341	200	ACTIVIDADES POPULARES	7.500,00		7.500,00						7.500,00
2269951	432	750	GASTOS DIVERSOS CENTRO COMUNICACION JESUS HERMIDA	60.000,00		60.000,00						60.000,00
Suma				74.997.962,38	1.524.745,05	76.522.707,43	14.744.374,08	14.017.405,47		14.017.405,47	726.968,61	61.778.333,35

ESTADO DE EJECUCIÓN DESDE 1/1/2022 HASTA 31/3/2022

Clasificación			DENOMINACIÓN DE LAS APLICACION	Créditos Iniciales	Modificaciones	Créditos Totales	Obligaciones Reconocidas	Pagos Realizados	Reintegros de Gastos	Pagos Líquidos	Pendiente de Pago	Estado de Ejecución
Econ.	Prog.	Org.										
2269952	4412	600	LICENCIA TAXI	300.000,00		300.000,00						300.000,00
2269953	924	200	PARTICIPA EN TU BARRIO	3.000,00	2.683,77	5.683,77						5.683,77
2269954	164	900	ENTERRAMIENTOS DE CARIDAD	12.000,00		12.000,00	907,50	605,00		605,00	302,50	11.092,50
2269955	920	900	GASTOS EN FUENTES DE AGUA	4.000,00		4.000,00						4.000,00
2269955	924	200	PARTICIPA EN TU BARRIO		58,83	58,83						58,83
2269956	924	200	PROGRAMA FORMACIÓN PEDAGOGIA. LÍNEA 15 (EDUSI)		7.689,80	7.689,80						7.689,80
2269958	925	200	TRANSPARENCIA	2.000,00		2.000,00						2.000,00
2269960	241	350	PLAN DE COMUNICACIÓN Y BUENAS PRÁCTICAS. LÍNEA 98 U.G.EDUSI	49.962,51	234.721,05	284.683,56	4.199,99				4.199,99	280.483,57
2269961	2311	550	DINAMIZACION COMERCIAL COVID 19									
2269962	231	400	PLAN IGUALDAD MUJER	25.000,00		25.000,00	3.000,00	3.000,00		3.000,00		22.000,00
2269963	231	400	PLAN DE ACCESIBILIDAD	20.000,00		20.000,00	800,00				800,00	19.200,00
2269964	231	400	PLAN ENVEJECIMIENTO ACTIVO	20.000,00		20.000,00	1.590,00	1.590,00		1.590,00		18.410,00
2269965	231	400	PLAN DE ACCIÓN SOCIAL	20.000,00		20.000,00	4.900,00	4.900,00		4.900,00		15.100,00
2269966	433	350	FOMENTO DEL DESARROLLO ECONOMICO	150.490,17	-47.265,56	103.224,61	11.146,13	5.259,74		5.259,74	5.886,39	92.078,48
2269968	231	400	TELEASISTENCIA DOMICILIARIA	60.000,00		60.000,00						60.000,00
2269970	231	400	PLANES FORMATIVOS EDUSI.LÍNEA 17	5.432,00	101.449,00	106.881,00						106.881,00
2269971	231	400	PLAN LOCAL INFANTIL	20.000,00		20.000,00	5.084,20	101,42		101,42	4.982,78	14.915,80
2269972	241	350	PROGRAMA EMPLEO Y FORMACIÓN		29.700,00	29.700,00						29.700,00
2269973	231	400	FORMACION PACTO VIOLENCIA DE GENERO		2.030,00	2.030,00						2.030,00
2269974	132	600	SENSIBILIZACIÓN PACTO VIOLENCIA DE GÉNERO		85,01	85,01						85,01
2269974	231	400	SENSIBILIZACION PACTO VIOLENCIA DE GENERO		190,27	190,27						190,27
2269975	920	800	FORMACION PACTO VIOLENCIA DE GENERO	5.000,00	5.600,00	10.600,00						10.600,00
2269976	920	800	SENSIBILIZACION PACTO VIOLENCIA DE GENERO	5.000,00	1.416,65	6.416,65						6.416,65
Suma				75.699.847,06	1.863.103,87	77.562.950,93	14.776.001,90	14.032.861,63		14.032.861,63	743.140,27	62.786.949,03

ESTADO DE EJECUCIÓN DESDE 1/1/2022 HASTA 31/3/2022

Clasificación			DENOMINACIÓN DE LAS APLICACION	Créditos Iniciales	Modificaciones	Créditos Totales	Obligaciones Reconocidas	Pagos Realizados	Reintegros de Gastos	Pagos Líquidos	Pendiente de Pago	Estado de Ejecución
Econ.	Prog.	Org.										
2269996	934	300	SERVICIOS BANCARIOS									
2269999	920	800	FACTURAS PENDIENTES APLICAR A PRESUPUESTO									
22700	163	900	LIMPIEZA VIARIA	6.956.078,57		6.956.078,57	1.189.688,64	582.623,16		582.623,16	607.065,48	5.766.389,93
2270001	920	900	LIMPIEZA DE DEPENDENCIAS Y OTROS GASTOS	1.557.084,21		1.557.084,21	219.982,04	110.082,68		110.082,68	109.899,36	1.337.102,17
2270002	920	800	LIMPIEZA DE CENTROS ESCOLARES	3.513.655,21		3.513.655,21	778.655,21	778.655,21		778.655,21		2.735.000,00
22701	342	200	PRESTACIONES DE SERVICIOS EN PISTAS DEPORTIVAS	23.000,00		23.000,00	2.132,79	2.132,79		2.132,79		20.867,21
22701	920	300	VIGILANCIA	150.000,00		150.000,00	11.433,79	11.333,12		11.333,12	100,67	138.566,21
2270199	341	200	REMAN PLAN HUELVA EN ACCIÓN		489,82	489,82						489,82
22704	3322	700	CUSTODIA ARCHIVO EXTERNO	60.000,00		60.000,00	2.254,15	2.254,15		2.254,15		57.745,85
22706	432	750	ASISTENCIA TÉCNICA UADITURS II		2.000,01	2.000,01						2.000,01
22706	920	900	ASISTENCIA TÉCNICA, PROYECTOS TÉC. CERTIFICACIONES Y OTROS	250.000,00		250.000,00	5.795,90	5.795,90		5.795,90		244.204,10
2270601	151	950	CONCURSO DE IDEAS MUELLE DEL TINTO	10.000,00		10.000,00						10.000,00
2270602	151	950	REVISIÓN PGOU	320.000,00		320.000,00						320.000,00
2270602	920	800	SERVICIO DE PROTECCIÓN DE DATOS									
2270603	1529	100	MANTENIMIENTO VIVIENDAS MUNICIPALES	43.150,00		43.150,00	11.799,54	11.799,54		11.799,54		31.350,46
2270604	1529	100	ASISTENCIA TÉCNICA	60.000,00		60.000,00						60.000,00
2270606	231	400	PROYECTO OBRAS ADECUACION ANTIGUA SEDE A.VV.LA ORDEN.LINEA12	12,35	49,40	61,75						61,75
22708	934	300	SERVICIOS DE RECAUDACIÓN	2.500.000,00		2.500.000,00						2.500.000,00
2279900	1621	900	SERVICIO DE INSPECCIÓN	40.477,13		40.477,13						40.477,13
2279900	164	900	MANTENIMIENTO HORNO CREMATORIO		290.309,25	290.309,25						290.309,25
2279900	4312	550	APP MANTENIMIENTO Y DESARROLLO CENTRO COMERCIAL ABIERTO	18.000,00		18.000,00						18.000,00
Suma				91.201.304,53	2.155.952,35	93.357.256,88	16.997.743,96	15.537.538,18		15.537.538,18	1.460.205,78	76.359.512,92

ESTADO DE EJECUCIÓN DESDE 1/1/2022 HASTA 31/3/2022

Clasificación			DENOMINACIÓN DE LAS APLICACION	Créditos Iniciales	Modificaciones	Créditos Totales	Obligaciones Reconocidas	Pagos Realizados	Reintegros de Gastos	Pagos Líquidos	Pendiente de Pago	Estado de Ejecución
Econ.	Prog.	Org.										
2279901	151	950	PLANEAMIENTO Y ESTUDIOS TÉCNICOS	150.000,00		150.000,00	22.259,04	19.845,09		19.845,09	2.413,95	127.740,96
2279901	4312	550	ENTOLDADO CALLES CENTRO (CONTRATO)	110.000,00		110.000,00						110.000,00
2279902	1729	900	SALUD Y SANIDAD MEDIOAMBIENTAL	514.707,54		514.707,54	74.441,94	74.441,94		74.441,94		440.265,60
2279902	4312	550	PLAN ESTRATÉGICO DE COMERCIO	32.500,00		32.500,00	16.214,00	16.214,00		16.214,00		16.286,00
2279903	4312	550	MERCADO TEMPORAL SAN SEBASTIÁN	235.500,00		235.500,00	15.010,78	15.010,78		15.010,78		220.489,22
2279904	4312	550	MANTENIMIENTO ENTOLDADO	15.000,00		15.000,00						15.000,00
2279905	1721	950	VERIFICACIÓN DE SONÓMETROS	1.800,00		1.800,00						1.800,00
2279905	4312	550	ACTIVIDADES DESARROLLO PLAN ESTRATÉGICO	20.000,00		20.000,00	18.009,64				18.009,64	1.990,36
2279906	231	400	AYUDA A DOMICILIO	10.842.943,10	991.131,98	11.834.075,08	2.208.824,62	2.208.824,62		2.208.824,62		9.625.250,46
2279906	4312	550	CONTINGENCIAS MERCADOS CARMEN Y MERCED	90.000,00		90.000,00						90.000,00
2279907	231	400	ALBERGUE (PRESTACIONES SOCIALES Y MANUTENCIÓN)	450.000,00		450.000,00	82.916,48	64.704,31		64.704,31	18.212,17	367.083,52
2279908	231	400	PROYECTO HOMBRE	25.000,00		25.000,00						25.000,00
2279908	9232	200	ROTULACION DE CALLES	20.000,00		20.000,00	18.598,76	4.998,36		4.998,36	13.600,40	1.401,24
2279909	231	400	DINAMIZACIÓN EDIFICIO MUNICIPAL VALPARAISO.LINEA12	48.161,50	192.646,00	240.807,50						240.807,50
2279909	9232	200	OTROS GASTOS DE FUNCIONAMIENTO				1.019,99	1.019,99		1.019,99		-1.019,99
2279910	133	600	MANTENIMIENTO SEMAFÓRICO	450.000,00		450.000,00	71.215,00	71.215,00		71.215,00		378.785,00
2279910	231	400	PROYECTO DEL HÁBITAT (ODS) LINEA 15 EDUSI	13.650,00	54.599,99	68.249,99	17.900,00	17.900,00		17.900,00		50.349,99
2279910	920	800	CONTRATO PRESTACION SERVICIO MEDICO	59.000,00		59.000,00	6.879,51	4.586,34		4.586,34	2.293,17	52.120,49
2279912	151	950	EJECUCIONES SUBSIDIARIAS	100.000,00		100.000,00	657,03	657,03		657,03		99.342,97
2279913	493	200	OMIC	3.000,00		3.000,00						3.000,00
2279915	132	600	SERVICIO DE AYUDA A LA MOVILIDAD - RETIRADA GRUA	150.000,00	13.000,00	163.000,00	121.925,86				121.925,86	41.074,14
Suma				104.532.566,67	3.407.330,32	107.939.896,99	19.673.616,61	18.036.955,64		18.036.955,64	1.636.660,97	88.266.280,38

ESTADO DE EJECUCIÓN DESDE 1/1/2022 HASTA 31/3/2022

Clasificación			DENOMINACIÓN DE LAS APLICACION	Créditos Iniciales	Modificaciones	Créditos Totales	Obligaciones Reconocidas	Pagos Realizados	Reintegros de Gastos	Pagos Líquidos	Pendiente de Pago	Estado de Ejecución
Econ.	Prog.	Org.										
2279918	133	600	INSTALACION Y MANTENIMIENTO DE SEÑALIZACIONES	300.000,00		300.000,00						300.000,00
2279919	136	600	PRESTACIONES SERVICIOS TALLER AIRE (BOMBEROS)	171.000,00		171.000,00	30.250,00	30.250,00		30.250,00		140.750,00
2279920	179	950	PLAN DE PLAYAS	175.000,00		175.000,00	4.795,67	4.795,67		4.795,67		170.204,33
2279920	338	700	PROGRAMACIÓN CULTURAL	400.000,00	2.205,44	402.205,44	204.626,10	163.361,23		163.361,23	41.264,87	197.579,34
2279921	151	950	OTROS TRABAJOS (FOSFOYESOS)	100.000,00		100.000,00						100.000,00
2279921	1729	950	SISTEMA CALMAR	11.000,00		11.000,00						11.000,00
2279921	338	700	EVENTOS Y FESTEJOS	300.000,00		300.000,00	197.297,23	197.297,23		197.297,23		102.702,77
2279922	1721	950	EXTERNALIZACIÓN SERVICIOS DE MEDIDAS ACÚSTICAS	10.000,00		10.000,00						10.000,00
2279922	333	700	DINAMIZACIÓN CULTURAL ALMACÉN MUNICIPAL. LINEA 14	52.102,99	208.411,94	260.514,93						260.514,93
2279922	920	800	MANTENIMIENTO FOTOCOPIADORAS	65.000,00		65.000,00	12.415,13	12.415,13		12.415,13		52.584,87
2279923	1729	950	AISTENCIA TÉCNICA CAMBIO CLIMÁTICO	35.000,00		35.000,00						35.000,00
2279923	920	300	TRABAJOS COMPLEMENTARIOS	100.000,00	-7.400,00	92.600,00						92.600,00
2279924	151	950	OTROS TRABAJOS REALIZADOS POR OTRAS EMPRESAS Y PROFES.	20.000,00		20.000,00	128,40				128,40	19.871,60
2279925	2311	800	MANTENIMIENTO APLICACIONES COVID-19	50.000,00		50.000,00						50.000,00
2279925	920	800	MANTENIMIENTO APLICACIONES	185.000,00		185.000,00	39.459,45	37.999,89		37.999,89	1.459,56	145.540,55
2279926	920	800	SERVICIOS VIDEOACTAS	10.000,00		10.000,00	1.125,00	1.125,00		1.125,00		8.875,00
2279929	333	700	CONTRATOS PRESTACION SERVICIOS	150.000,00	90.000,00	240.000,00	113.761,14	19.866,36		19.866,36	93.894,78	126.238,86
2279930	132	600	ASISTENCIA TÉCNICA PACTO VIOLENCIA DE GÉNERO	6.496,48	733,52	7.230,00						7.230,00
2279930	231	400	ASISTENCIA TÉCNICA PACTO VIOLENCIA DE GÉNERO		281,40	281,40						281,40
2279930	432	750	PROMOCIÓN UNIVERSIDAD	20.000,00		20.000,00						20.000,00
2279931	432	750	PLAN DE GRANDES CIUDADES	1.069.150,00	318.250,00	1.387.400,00						1.387.400,00
2279931	433	350	PLANES DE ACCIÓN LOCAL-AGENDA URBANA		236.850,00	236.850,00						236.850,00
Suma				107.762.316,14	4.256.662,62	112.018.978,76	20.277.474,73	18.504.066,15		18.504.066,15	1.773.408,58	91.741.504,03

ESTADO DE EJECUCIÓN DESDE 1/1/2022 HASTA 31/3/2022

Clasificación			DENOMINACIÓN DE LAS APLICACION	Créditos Iniciales	Modificaciones	Créditos Totales	Obligaciones Reconocidas	Pagos Realizados	Reintegros de Gastos	Pagos Líquidos	Pendiente de Pago	Estado de Ejecución
Econ.	Prog.	Org.										
2279932	241	350	TRABAJOS TÉCNICOS EXTERNOS OPERACIÓN GESTIÓN. LÍNEA 98 EDUSI	42.942,75	131.695,63	174.638,38						174.638,38
2279932	433	350	ASISTENCIA TÉCNICA PLAN ESTRATÉGICO	84.001,00		84.001,00	8.500,23	8.500,23		8.500,23		75.500,77
2279933	432	750	PUESTA EN VALOR PATRIMONIO	100.000,00		100.000,00						100.000,00
2279933	433	350	ASISTENCIA TÉCNICA FOMENTO DESARROLLO	80.000,00		80.000,00						80.000,00
2279935	342	200	PRESTACIONES SERVICIOS SOCORRISMO	80.500,00		80.500,00	8.921,50	8.921,50		8.921,50		71.578,50
2279936	342	200	ORGANIZACIÓN CAMPEONATO DEL MUNDO	297.000,00		297.000,00	145.820,29	143.424,49		143.424,49	2.395,80	151.179,71
2279936	920	900	PRESTACION SERVICIO MEGAFONIA	60.500,00		60.500,00	8.015,04	8.015,04		8.015,04		52.484,96
2279937	9231	200	HUELVA + 150.000 HABITANTES	50.000,00		50.000,00						50.000,00
2279938	920	800	CONTRATO PRESTACION SERVICIOS AUXILIARES CONSERJERIA									
23000	912	500	DIETAS DE LA CORPORACION	30.000,00		30.000,00						30.000,00
23020	241	350	DIETAS OPERACIÓN GESTIÓN. LÍNEA 99 EDUSI		2.179,50	2.179,50						2.179,50
23020	920	800	DIETAS	20.000,00	1.877,34	21.877,34	1.728,72	1.464,08		1.464,08	264,64	20.148,62
23100	241	350	LOCOMOCIÓN OPERACIÓN GESTIÓN.LÍNEA 99 EDUSI		900,00	900,00						900,00
23300	920	800	DIETAS TRIBUNAL	20.000,00		20.000,00						20.000,00
31090	011	300	INTERESES ENTIDADES BANCARIAS C/P	50.000,00		50.000,00						50.000,00
31091	011	300	INTERESES ENTIDADES BANCARIAS L/P	1.900.000,00		1.900.000,00	132.429,20	132.429,20		132.429,20		1.767.570,80
35200	934	300	INTERESES DE DEMORA	743.000,00		743.000,00	141.525,08	132.018,94		132.018,94	9.506,14	601.474,92
35201	934	300	INTERESES APLAZAMIENTO T.G.S.S.	55.000,00		55.000,00						55.000,00
35900	011	300	OTROS GASTOS FINANCIEROS.	50.000,00		50.000,00	7.300,57	6.998,15		6.998,15	302,42	42.699,43
44901	4411	600	EMTUSA	8.450.000,00		8.450.000,00	7.672.977,50	2.078.000,00		2.078.000,00	5.594.977,50	777.022,50
44903	341	200	EMPRESA MUNICIPAL HUELVA DEPORTE S.L.	315.000,00		315.000,00	315.000,00				315.000,00	
Suma				120.190.259,89	4.393.315,09	124.583.574,98	28.719.692,86	21.023.837,78		21.023.837,78	7.695.855,08	95.863.882,12

ESTADO DE EJECUCIÓN DESDE 1/1/2022 HASTA 31/3/2022

Clasificación			DENOMINACIÓN DE LAS APLICACION	Créditos Iniciales	Modificaciones	Créditos Totales	Obligaciones Reconocidas	Pagos Realizados	Reintegros de Gastos	Pagos Líquidos	Pendiente de Pago	Estado de Ejecución
Econ.	Prog.	Org.										
44904	491	500	EMPRESA MPAL. HUELVA DIGITAL TDTL	200.000,00		200.000,00	200.000,00	150.000,00		150.000,00	50.000,00	
46100	432	750	CUOTA PATRONATO TURISMO	33.000,00		33.000,00						33.000,00
46700	4412	600	CONSORCIO TRANSPORTE METROPOLITANO	94.183,00		94.183,00						94.183,00
47000	2311	350	AYUDAS AUTONOMOS Y PYMES COVID 19	1.500.000,00	-1.000.000,00	500.000,00						500.000,00
47000	241	350	PLAN EMPLEO: AYUDAS A LA CONTRATACIÓN POR CUENTA AJENA	2.500.000,00		2.500.000,00	407.450,24	407.450,24		407.450,24		2.092.549,76
48910	1521	100	AYUDAS ALQUILER VIVIENDA	400.000,00		400.000,00	112.069,80	112.069,80		112.069,80		287.930,20
48910	2311	100	AYUDAS ALQUILER VIVIENDAS COVID 19	150.000,00		150.000,00						150.000,00
48920	2311	750	AYUDAS EMPRESAS SECTOR TURÍSTICO(COVID 19)	60.000,00		60.000,00						60.000,00
48940	912	500	FUNCIONAMIENTO DE GRUPOS POLITICOS	230.000,00		230.000,00	37.500,00	36.280,75		36.280,75	1.219,25	192.500,00
48942	922	500	FEMP	20.000,00		20.000,00	8.098,02	8.098,02		8.098,02		11.901,98
48942	924	200	SUBVENCIONES BARRIADAS	88.000,00		88.000,00						88.000,00
48943	922	500	FAMP	20.000,00		20.000,00	15.000,00				15.000,00	5.000,00
48943	924	200	SUBVENCION (ASOCIACIONES Y OTRAS)	30.000,00		30.000,00						30.000,00
48944	922	500	FAMSI	30.000,00		30.000,00						30.000,00
48947	2311	400	AYUDAS EMERGENCIA SOCIAL COVID 19	514.000,00	-30.000,00	484.000,00	29.182,00	13.940,00		13.940,00	15.242,00	454.818,00
48950	493	200	CONVENIOS ASOCIACIONES CONSUMIDORES	6.000,00		6.000,00						6.000,00
48954	3342	700	FESTIVAL DE CINE IBEROAMERICANO	94.000,00		94.000,00						94.000,00
48956	3349	700	BANDAS SEMANA SANTA	40.000,00		40.000,00						40.000,00
48960	231	400	AYUDAS ECONÓMICAS FAMILIARES	566.172,00	79.607,69	645.779,69	45.155,00	21.657,00		21.657,00	23.498,00	600.624,69
48961	231	400	SUMINISTROS MINIMOS VITALES Y PRESTACIONES URGENCIA SOCIAL	80.000,00	8.759,09	88.759,09	10.321,21	6.706,50		6.706,50	3.614,71	78.437,88
4896310	231	400	BECAS INTEGRACIÓN INMIGRANTES		4.000,00	4.000,00						4.000,00
Suma				126.845.614,89	3.455.681,87	130.301.296,76	29.584.469,13	21.780.040,09		21.780.040,09	7.804.429,04	100.716.827,63

ESTADO DE EJECUCIÓN DESDE 1/1/2022 HASTA 31/3/2022

Clasificación			DENOMINACIÓN DE LAS APLICACION	Créditos Iniciales	Modificaciones	Créditos Totales	Obligaciones Reconocidas	Pagos Realizados	Reintegros de Gastos	Pagos Líquidos	Pendiente de Pago	Estado de Ejecución
Econ.	Prog.	Org.										
48965	326	750	U.N.E.D.	50.000,00		50.000,00						50.000,00
48970	311	200	ASOCIACIONES DE AFECTADOS	15.000,00		15.000,00						15.000,00
4897311	231	400	REMAN BECAS INMIGRANTES ZONA LAZARETO		0,60	0,60						0,60
48978	231	400	VALDOCCO	30.000,00		30.000,00						30.000,00
48979	4312	550	CONVENIO MERCADOS	80.000,00		80.000,00						80.000,00
48980	4312	550	PREMIOS AL COMERCIO	15.000,00		15.000,00						15.000,00
48990	433	350	CONVENIO CRUZ ROJA									
48994	433	550	CONVENIO ASOCIACIONES COMERCIO	20.000,00		20.000,00						20.000,00
48995	4312	550	TARJETAS MONEDERO	80.000,00		80.000,00						80.000,00
48996	433	350	CONVENIO ASOCIACION NUEVOS HORIZONTES		60.000,00	60.000,00						60.000,00
500	929	300	FONDO DE CONTINGENCIA	480.000,00		480.000,00						480.000,00
			Total de operaciones corrientes:	127.615.614,89	3.515.682,47	131.131.297,36	29.584.469,13	21.780.040,09		21.780.040,09	7.804.429,04	101.546.828,23
6000006	151	950	ADQUISICIÓN DE TERRENOS-EXPROPIACIONES	2.093,94		2.093,94						2.093,94
6000008	151	950	ADQUISICIÓN DE TERRENOS		16.583,10	16.583,10						16.583,10
6000095	151	950	DEPÓSITO EN METÁLICO PARA REALIZACIÓN		9.015,18	9.015,18						9.015,18
6000910	151	950	URBANIZACIÓN PP1 MARISMAS DEL ODIEL		284.365,05	284.365,05						284.365,05
60010	151	950	PATRIMONIO MUNICIPAL DEL SUELO		29.800,01	29.800,01						29.800,01
6001007	1532	950	PEATONALIZACIÓN		80.540,09	80.540,09						80.540,09
60011	151	950	DEMOLICIÓN SOLARES MARISMAS DEL ODIEL		16.963,00	16.963,00						16.963,00
6002107	151	950	URBANIZACIÓN DEL PLAN PARCIAL 5		1.542,66	1.542,66						1.542,66
6002604	1532	950	OBRAS MEJORAS CARRETERAS		6.370,82	6.370,82						6.370,82
60036	422	950	REHABILITACIÓN Y MEJORA POLIG.INDUSTRIAL FORTIZ		5,48	5,48						5,48
60900	151	950	RAMPAS ACCESO PORTALES PASAJE EL GRECO		70.000,00	70.000,00						70.000,00
			Suma	127.617.708,83	4.030.867,86	131.648.576,69	29.584.469,13	21.780.040,09		21.780.040,09	7.804.429,04	102.064.107,56

ESTADO DE EJECUCIÓN DESDE 1/1/2022 HASTA 31/3/2022

Clasificación			DENOMINACIÓN DE LAS APLICACION	Créditos Iniciales	Modificaciones	Créditos Totales	Obligaciones Reconocidas	Pagos Realizados	Reintegros de Gastos	Pagos Líquidos	Pendiente de Pago	Estado de Ejecución
Econ.	Prog.	Org.										
60901	151	950	OBRAS VARIAS	306.301,65	153.302,74	459.604,39	116.440,67	116.440,67		116.440,67		343.163,72
60901	1532	950	PASARELA PEATONAL HISPANIDAD-SANTA MARTA.LÍNEA 4		1,57	1,57						1,57
6090110	3368	700	REHABILITACIÓN Y MEJORA PALACIO CONGRESOS CASA COLON		282,00	282,00						282,00
60902	151	950	REDACCIÓN PROYECTOS TÉCNICOS Y DIRECCIONES FACULTATIVAS	608.802,12	-22.000,00	586.802,12	12.342,86	12.342,86		12.342,86		574.459,26
60903	1532	950	PEATONALIZACIÓN ENTORNO ESCUELA DE ARTE LEÓN ORTEGA		639.368,41	639.368,41	325.987,69	325.987,69		325.987,69		313.380,72
60903	171	900	PARQUE BIOSALUDABLE PARQUE MORET. LÍNEA 11 (EDUSI)		1.290,19	1.290,19						1.290,19
60904	151	950	REHABILITACIÓN ENTORNO DEL SANTUARIO DE LA CINTA.LÍNEA8		35.800,83	35.800,83						35.800,83
60905	151	950	CONJUNTO PLAZA DE ANDALUCÍA. LÍNEA 15(EDUSI)		190.108,65	190.108,65	172.266,72				172.266,72	17.841,93
60905	1532	950	PEATONALIZACIÓN CALLE ADRIANO		24.955,55	24.955,55						24.955,55
60906	151	950	CONJUNTO PARQUE DE LOS TEMPLETES.LÍNEA 15 (EDUSI)		8.829,80	8.829,80	8.829,80	8.829,80		8.829,80		
60907	151	950	ESPACIO LIBRE ENTRE AVDA DE LA ORDEN Y C/ARGENTINA.LÍNEA 15		12,90	12,90						12,90
60908	151	950	REURBANIZACIÓN CALLE CAMELIA. LÍNEA 15 (EDUSI)		14.730,06	14.730,06						14.730,06
60909	151	950	DEMOLIC GUARDERÍA Y NUEVO ESP LIBRE C/VICENTE FERRER.LÍNEA15		7.446,48	7.446,48						7.446,48
60910	1532	950	FONDOS NEXT GENERATION.PROG.IMPLANTAC. ZONAS DE BAJA EMISIÓN		6.005.010,70	6.005.010,70						6.005.010,70
60911	151	950	ACONDICIONAMTO DEL ESPACIO LIBRE ANEXO A PZ ANDÉVALO. L.A15		1.705,64	1.705,64						1.705,64
60914	1532	950	PEATONALIZACIÓN CL CARDENAL CISNEROS Y ESPACIO PUBLICO FONDO		23.269,91	23.269,91						23.269,91
Suma				128.532.812,60	11.114.983,29	139.647.795,89	30.220.336,87	22.243.641,11		22.243.641,11	7.976.695,76	109.427.459,02

ESTADO DE EJECUCIÓN DESDE 1/1/2022 HASTA 31/3/2022

Clasificación			DENOMINACIÓN DE LAS APLICACION	Créditos Iniciales	Modificaciones	Créditos Totales	Obligaciones Reconocidas	Pagos Realizados	Reintegros de Gastos	Pagos Líquidos	Pendiente de Pago	Estado de Ejecución
Econ.	Prog.	Org.										
60914	432	750	SEÑALIZACION PULMON VERDE SOCIAL. LÍNEA 10		80.000,00	80.000,00						80.000,00
60915	151	950	PISTA SKATEBOARD. LÍNEA 9 (EDUSI)		25.357,81	25.357,81						25.357,81
60915	171	900	INFRAEST.TURÍSTICA Y CULTURAL PARQUE MORET-LÍNEA 9 (EDUSI)	218.800,00	966.252,50	1.185.052,50						1.185.052,50
60915	432	750	SEÑALIZACIÓN PARQUE MORET. LÍNEA 10	15.294,40	61.177,60	76.472,00						76.472,00
60916	151	950	ACTUACIÓN TRASERAS BDA CARMEN.LÍNEA 15 (EDUSI)		12,61	12,61						12,61
60916	165	900	OPTIMIZACIÓN ENERGÉTICA PULMÓN VERDE-LÍNEA 7(EDUSI)	273.600,00	1.192.797,00	1.466.397,00						1.466.397,00
60916	432	750	SEÑALIZACIÓN PLAN GRANDES CIUDADES	435.600,00		435.600,00						435.600,00
60917	1532	950	ACCESO APARCAMIENTO JUAN RAMÓN JIMENEZ		0,56	0,56						0,56
60917	171	900	ACTUACIONES ALVEOLOS VERDES. LÍNEA 11 (EDUSI)		112.757,86	112.757,86						112.757,86
60918	151	950	ASISTENCIA TÉCNICA UNIDAD EJECUTORIA. LÍNEA 99 (EDUSI)									
60919	171	900	PROG. ALVEOLOS VERDES - LÍNEA 11 (EDUSI)	164.000,00	1.321.000,00	1.485.000,00						1.485.000,00
60920	151	950	LIQUIDACIÓN OBRAS EDUSI. LÍNEA 15		74.828,42	74.828,42						74.828,42
60921	151	950	FUENTE VIEJA: MIRADOR Y VALORIZACIÓN.LÍNEA 8 (EDUSI)		239.782,25	239.782,25						239.782,25
60922	151	950	ESPACIO PUBLICO EQUIPADO BDA. CARDEÑAS. LÍNEA 15 (EDUSI)		0,01	0,01						0,01
60923	1532	950	PEATONALIZACION PLAZA DE LOS DOLORES.LÍNEA 15 (EDUSI)		490.715,28	490.715,28						490.715,28
60924	1532	950	REURBANIZACION CL PALOS, FERNANDO EL CATOLICO, SAN SALVADOR		1.852.380,20	1.852.380,20						1.852.380,20
60925	1532	950	PEATONALIZACION CALLE VILLAMUNDAKA		200.000,00	200.000,00						200.000,00
60926	1532	950	PEATONALIZACION LATERAL PZA HOUSTON		220.000,00	220.000,00						220.000,00
60927	1532	950	REURBANIZACION AVDA SANTA MARTA LINEA 11-15 EDUSI		122.000,00	122.000,00						122.000,00
Suma				129.640.107,00	18.074.045,39	147.714.152,39	30.220.336,87	22.243.641,11		22.243.641,11	7.976.695,76	117.493.815,52

ESTADO DE EJECUCIÓN DESDE 1/1/2022 HASTA 31/3/2022

Clasificación			DENOMINACIÓN DE LAS APLICACION	Créditos Iniciales	Modificaciones	Créditos Totales	Obligaciones Reconocidas	Pagos Realizados	Reintegros de Gastos	Pagos Líquidos	Pendiente de Pago	Estado de Ejecución
Econ.	Prog.	Org.										
60938	151	950	ACTUACIONES CORNISA NORTE LADERAS DEL CONQUERO. LÍNEA 4	536.388,15	2.385.657,60	2.922.045,75						2.922.045,75
60939	151	950	APARCAMIENTOS LAS COLONIAS. LÍNEA 5.EDUSI	81.138,40	374.553,60	455.692,00						455.692,00
60940	151	950	EDUSI 3	115.200,00		115.200,00						115.200,00
6099807	1532	900	REMAN INVERS 04 REFORMAS EN EDIFICIOS, PARQUES Y VIA PUBLICA		856,45	856,45						856,45
6099904	920	900	REMAN 04 INVERS OBRAS Y SUM.EDIF.PARQUES Y VIA PCA		2.787,62	2.787,62						2.787,62
6099905	1532	900	REMAN INVERS 05 OBRAS Y SUMIN EN EDIF. PARQUES Y VIAS PCAS		15.068,17	15.068,17						15.068,17
6100000	151	950	DEMOLICIÓN NAVES MUNICIPALES		181,73	181,73						181,73
6100004	151	950	CONSOLIDACION CABEZO LA ESPERANZA	15.000,00		15.000,00						15.000,00
61902	151	950	ACTUACIONES SOBRE PAT. CULTURAL Y AMBIENTAL BAJO GUADIANA		24.988,19	24.988,19						24.988,19
61902	1522	950	REHABILITACION CASA DE OBRERO DE VÍA BDA. CARDEÑAS		6.000,00	6.000,00						6.000,00
61903	1532	950	OBRAS DE MEJORA Y REHABILITACIÓN PARQUE DOCE DE OCTUBRE		505,40	505,40						505,40
61904	1532	900	PLAN DE ASFALTADO		518.598,49	518.598,49						518.598,49
61905	1532	950	CL SANTÍSIMO CRISTO DEL AMOR		147.627,66	147.627,66						147.627,66
61906	1532	950	PROYECTO DE MEJORA DE INFRAESTRUCTURAS DE LA CALLE PUERTO		400.000,00	400.000,00						400.000,00
61906	336	700	ESCULTURAS		329,78	329,78						329,78
61907	336	700	ILUMINACIÓN MUELLE CARGADERO MINERAL		9.419,11	9.419,11						9.419,11
61911	151	950	AVDA. SANTA MARTA		300.000,00	300.000,00						300.000,00
6199904	133	600	REMAN INVER 04 SUMINISTRO E INST.MOBIL.VIAL Y SEÑALIZACION		36.080,88	36.080,88						36.080,88
Suma				130.387.833,55	22.296.700,07	152.684.533,62	30.220.336,87	22.243.641,11		22.243.641,11	7.976.695,76	122.464.196,75

ESTADO DE EJECUCIÓN DESDE 1/1/2022 HASTA 31/3/2022

Clasificación			DENOMINACIÓN DE LAS APLICACION	Créditos Iniciales	Modificaciones	Créditos Totales	Obligaciones Reconocidas	Pagos Realizados	Reintegros de Gastos	Pagos Líquidos	Pendiente de Pago	Estado de Ejecución
Econ.	Prog.	Org.										
6199904	920	300	REMAN INVER 04 EQUIPAMIENTO MOBILIARIO Y EQUIPOS		232,32	232,32						232,32
6199905	920	300	REMAN INVERS 05 EQUIPAMIENTO MOBIL Y EQUIPOS		12.706,26	12.706,26						12.706,26
62200	1521	100	NUEVA CONSTRUCCIÓN	122.648,90	423.608,90	546.257,80						546.257,80
62200	321	950	ESCUELA INFANTIL MUNICIPAL		0,01	0,01						0,01
62200	4312	550	INSTALACIONES MERCADILLO	15.231,61		15.231,61						15.231,61
62201	1521	100	REHABILITACIÓN VIVIENDAS MUNICIPALES	70.360,00	367.474,13	437.834,13						437.834,13
62202	1529	100	INVERSIONES EN VIVIENDAS MUNICIPALES	44.938,68		44.938,68						44.938,68
62211	342	950	CAMPO FUTBOL TRASERA AVD. COSTA DE LA LUZ		65.316,34	65.316,34						65.316,34
6230109	136	600	REMAN INVERS 09 EQUIPOS BOMBEROS		88.010,93	88.010,93						88.010,93
6230112	136	600	EQUIPAMIENTO BOMBEROS		60.818,12	60.818,12						60.818,12
62310	132	600	MATERIAL TÉCNICO (RADAR, NARCO TEST)	12.214,45		12.214,45						12.214,45
62310	136	600	EQUIPAMIENTO SERVICIO EXTINCIÓN INCENDIOS	451.696,70	3.120.399,42	3.572.096,12						3.572.096,12
62311	132	600	EQUIPO DE TRANSMISIONES	137.541,79		137.541,79						137.541,79
6232005	170	950	REMAN INVERS 05 OTRAS INVERSIONES DELEGACION		136,23	136,23						136,23
6240110	136	600	MATERIAL TRANSPORTE BOMBEROS		115.621,50	115.621,50						115.621,50
6240111	136	600	MATERIAL TRANSPORTE BOMBEROS		115.621,50	115.621,50						115.621,50
6240112	136	600	MATERIAL TRANSPORTE BOMBEROS		185.684,91	185.684,91						185.684,91
62402	132	600	VEHÍCULOS POLICIA LOCAL	150.000,00	36.728,56	186.728,56						186.728,56
62500	241	350	MOBILIARIO OPERACIÓN GESTIÓN EDUSI.LÍNEA 99		4.911,44	4.911,44						4.911,44
62500	330	700	DOTACIÓN INFRAESTRUCTURAS ESCÉNICAS	10.144,05		10.144,05	3.799,40	3.799,40		3.799,40		6.344,65
62500	920	300	MOBILIARIO Y EQUIPOS	5.403,40		5.403,40						5.403,40
Suma				131.408.013,13	26.893.970,64	158.301.983,77	30.224.136,27	22.247.440,51		22.247.440,51	7.976.695,76	128.077.847,50

ESTADO DE EJECUCIÓN DESDE 1/1/2022 HASTA 31/3/2022

Clasificación			DENOMINACIÓN DE LAS APLICACION	Créditos Iniciales	Modificaciones	Créditos Totales	Obligaciones Reconocidas	Pagos Realizados	Reintegros de Gastos	Pagos Líquidos	Pendiente de Pago	Estado de Ejecución
Econ.	Prog.	Org.										
62500	920	800	MOBILIARIO Y ENSERES		39.930,00	39.930,00						39.930,00
6250100	231	400	REMAN INVERS 00 EQUIPAMTO CRISTINA PINEDO		781,38	781,38						781,38
6250204	920	300	REMAN INVER 04 ADQUISIC. MOBIL. Y MAT.INVENT.		9.695,85	9.695,85						9.695,85
6250205	920	300	REMAN. INVERS 05 ADQUIS MOBIL Y MAT INVENTARIABLE		9.031,91	9.031,91						9.031,91
62503	151	900	MOBILIARIO EDIFICIOS Y DEPENDENCIAS MUNICIPALES		12.367,60	12.367,60						12.367,60
6260000	342	200	REMAN EQUIPOS INFORMATICOS		301,30	301,30						301,30
62601	151	950	BIENES DE EQUIPO UNIDAD EJECUTORA. LÍNEA 99 (EDUSI)		6.000,00	6.000,00						6.000,00
62601	231	400	EQUIPAMIENTO CENTROS SOCIALES		30.000,00	30.000,00						30.000,00
6260104	151	950	PROYECTO SIGTRANS		17.178,00	17.178,00						17.178,00
62602	241	350	EQUIPOS PROCESOS DE INFORMACIÓN OPERACIÓN GESTIÓN. LÍNEA 99		411,20	411,20						411,20
62603	920	800	EQUIPOS INFORMÁTICOS	81.720,29		81.720,29						81.720,29
62604	920	800	TICS. LINEA 3 EDUSI	23.327,50	93.310,00	116.637,50						116.637,50
6262003	493	200	REMAN 03 EQUIPO INFORMATICO JUNTA ARBITRAL ENTOLDADO COVID 19		0,04	0,04						0,04
62900	2311	550	SUSTITUCIÓN ENTOLDADO CALLES DEL CENTRO	64.410,36		64.410,36						64.410,36
62905	432	750	MOBILIARIO URBANO UADITURS II		21.952,76	21.952,76	4.938,27				4.938,27	17.014,49
62910	432	750	CHIMENEA SALON CASA COLON				6.171,60				6.171,60	-6.171,60
62920	433	350	PARQUE INFANTIL Y CIRCUITO BIOSALUDABLE		37.180,37	37.180,37						37.180,37
62930	2311	900	INFRAESTRUCTURAS PALIAR EFECTOS COVID 19		700.000,00	700.000,00						700.000,00
62940	151	900	MOBILIARIO URBANO		200.000,00	200.000,00						200.000,00
62940	1532	900	MOBILIARIO URBANO	178.000,00	635,21	178.635,21						178.635,21
62950	151	950	SUMINISTROS INVENTARIABLES	296,31		296,31						296,31
Suma				131.755.767,59	28.372.746,26	160.128.513,85	30.235.246,14	22.247.440,51		22.247.440,51	7.987.805,63	129.893.267,71

ESTADO DE EJECUCIÓN DESDE 1/1/2022 HASTA 31/3/2022

Clasificación			DENOMINACIÓN DE LAS APLICACION	Créditos Iniciales	Modificaciones	Créditos Totales	Obligaciones Reconocidas	Pagos Realizados	Reintegros de Gastos	Pagos Líquidos	Pendiente de Pago	Estado de Ejecución
Econ.	Prog.	Org.										
62960	3322	700	FONDOS BIBLIOGRAFICOS Y MATERIAL AUDIOVISUAL		5.000,00	5.000,00	5.000,00	5.000,00		5.000,00		
6320000	342	200	REMANENTE REPOSICION INSTALACIONES DEPORTIVAS		22.791,57	22.791,57						22.791,57
63202	342	950	MEJORA INSTALACIONES DEPORTIVAS PZA. ANDÉVALO. LÍNEA 13		9.816,00	9.816,00						9.816,00
63203	342	950	MEJORA Y EQUIPAMIENTO CAMPO FÚTBOL TORREJÓN. LÍNEA 13		93.959,15	93.959,15						93.959,15
63204	342	950	MEJORA INSTALACIONES DEPORTIVAS BARRIADA DEL CARMEN.LÍNEA13		32.111,20	32.111,20						32.111,20
63205	1522	950	REHABILITACIÓN MERCADO SAN SEBASTIÁN		2.364.835,82	2.364.835,82						2.364.835,82
63206	342	200	PABELLONES DEPORTIVOS CUBIERTOS		1.633,61	1.633,61						1.633,61
63208	1522	950	REHABILITACIÓN MERCADO SANTA FE		3.379.472,84	3.379.472,84						3.379.472,84
63208	342	200	PALACIO CAROLINA MARÍN - SUBVENCIÓN	120.076,03	123.195,43	243.271,46						243.271,46
63209	1522	950	REHABILITACIÓN EDIFICIO MUNICIPAL VALPARAISO. LINEA 12	69.600,00	278.400,00	348.000,00						348.000,00
63209	342	200	REMODELACIÓN CAMPO FUTBOL PEREZ CUBILLAS		176.218,36	176.218,36						176.218,36
63210	1522	950	REHABILITACIÓN ALMACEN MPAL HUMILLADERO. LINEA 14	90.000,00	360.000,00	450.000,00						450.000,00
63210	1532	950	REPARACIÓN GARAJE VIVIENDAS CL GUADALETE		120.000,00	120.000,00						120.000,00
63211	342	200	REHABILITACIÓN POLIDEPORTIVO DIEGO LOBATO		1.064,58	1.064,58						1.064,58
63212	151	900	ADECUACIÓN INSTALACIONES MUNICIPALES		161.870,85	161.870,85	57.731,62	1.208,55		1.208,55	56.523,07	104.139,23
63213	342	200	SUMINISTRO ARENA CAMPO DE FUTBOL PLAYA	25.000,00		25.000,00						25.000,00
63214	1522	900	INVERSIONES EN EDIFICIOS Y EQUIPAMIENTOS	90.427,83		90.427,83						90.427,83
63214	342	200	OBRAS PISTAS POLIDEPORTIVAS	58.717,50		58.717,50	56.600,00	56.600,00		56.600,00		2.117,50
Suma				132.209.588,95	35.503.115,67	167.712.704,62	30.354.577,76	22.310.249,06		22.310.249,06	8.044.328,70	137.358.126,86

ESTADO DE EJECUCIÓN DESDE 1/1/2022 HASTA 31/3/2022

Clasificación			DENOMINACIÓN DE LAS APLICACION	Créditos Iniciales	Modificaciones	Créditos Totales	Obligaciones Reconocidas	Pagos Realizados	Reintegros de Gastos	Pagos Líquidos	Pendiente de Pago	Estado de Ejecución
Econ.	Prog.	Org.										
63215	342	200	OBRAS URBANIZACIÓN APARCAMIENTOS CAROLINA MARIN	21.162,26		21.162,26	9.472,87	9.472,87		9.472,87		11.689,39
63218	342	200	SISTEMA CONTRA INCENDIOS CAROLINA MARÍN	12.244,67		12.244,67						12.244,67
6329004	231	400	REMAN INVER 04 OBRAS MENORES C.SOCIALES		3.014,32	3.014,32						3.014,32
6329304	231	400	REMAN INVER 04 EQUIPAMIENTO CENTROS SERVIC.SOC.		2.514,73	2.514,73						2.514,73
6329305	231	400	REMAN INVERS 05 EQUIPAMIENTOS CENTROS SERVIC SOCIALES (J.A.)		4.235,00	4.235,00						4.235,00
6329902	342	200	REMAN INVERS 02 PALACIO MPAL DEPORTES		72.166,20	72.166,20						72.166,20
6329904	3368	700	REMAN INVERS 04 OBRAS MENORES CASA COLON		1.452,06	1.452,06						1.452,06
6329905	231	400	REMAN INVERS 05 DOTAC. JUVENTUD Y PTO. INFORMAC.		8,90	8,90						8,90
6330104	330	700	REMAN INVER 04 REPOSIC.MAQ, INSTALAC. Y UTILL.		0,44	0,44						0,44
6330108	136	600	REMAN INVER 08 EQUIPOS BOMBEROS		325.217,09	325.217,09						325.217,09
6349805	132	600	REMAN INVERS 05 POLICIA LOCAL EQUIPAMIENTOS		2.376,13	2.376,13	1.102,00	1.102,00		1.102,00		1.274,13
6349905	132	600	REMAN INVERS 05 POLICIA LOCAL EQUIPAM POLICIA DE BARRIO		8.000,00	8.000,00						8.000,00
63500	311	200	MOBILIARIO		0,61	0,61						0,61
6350104	136	600	REMAN INVER 04 SERVICIO EXTINCIÓN DE INCENDIOS		1.129,40	1.129,40						1.129,40
6350105	136	600	REMAN INVERS 05 SERVICIO EXTINCIÓN DE INCENDIOS		161.330,90	161.330,90						161.330,90
6350106	136	600	REMAN INVERS 06 SERVICIO EXTINCTION INCENDIOS		128.700,13	128.700,13						128.700,13
6350107	136	600	REMAN INVERS 07 SERVICIO EXTINCION DE INCENDIOS		373.000,00	373.000,00						373.000,00
63600	493	200	JUNTA ARBITRAL MUNICIPAL DE CONSUMO		2.345,81	2.345,81						2.345,81
63910	171	900	INVERSIONES PARQUES Y JARDINES Y EQUIPAMIENTOS				28.760,55	28.760,55		28.760,55		-28.760,55
Suma				132.242.995,88	36.588.607,39	168.831.603,27	30.393.913,18	22.349.584,48		22.349.584,48	8.044.328,70	138.437.690,09

ESTADO DE EJECUCIÓN DESDE 1/1/2022 HASTA 31/3/2022

Clasificación			DENOMINACIÓN DE LAS APLICACION	Créditos Iniciales	Modificaciones	Créditos Totales	Obligaciones Reconocidas	Pagos Realizados	Reintegros de Gastos	Pagos Líquidos	Pendiente de Pago	Estado de Ejecución
Econ.	Prog.	Org.										
63910	432	750	INFRAESTRUCTURA TURÍSTICA.	580.000,00		580.000,00	135.287,74	135.287,74		135.287,74		444.712,26
63911	171	900	PLAN GRANDES CIUDADES	250.000,00		250.000,00	4.399,52	4.399,52		4.399,52		245.600,48
63920	133	600	INVERSIONES JUEGOS INFANTILES	40.970,05		40.970,05						40.970,05
64100	920	800	SUMINISTRO E INSTALACION SEMAFORICA	92.544,10		92.544,10						92.544,10
64101	920	800	HIPERCONVERGENCIA	600.000,00		600.000,00						600.000,00
64102	920	800	ADMINISTRACIÓN ELECTRÓNICA	219.200,00	876.800,00	1.096.000,00						1.096.000,00
64103	920	800	PLATAFORMA CIUDAD INTELIGENTE. LÍNEA 1	46.000,00	184.000,00	230.000,00						230.000,00
64110	934	300	PLATAFORMA PARTICIPACIÓN CIUDADANA. LÍNEA 2		8.479,68	8.479,68						8.479,68
6920000	151	950	APLICACIONES INFORMÁTICAS		8.623,68	8.623,68						8.623,68
749	920	800	EJECUCION SUBSIDIARIA DE OBRAS	3.500.000,00		3.500.000,00	1.945.000,00	1.945.000,00		1.945.000,00		1.555.000,00
7790010	134	600	APORTACION RECREATIVO DE HUELVA		20.000,00	20.000,00						20.000,00
78000	1521	100	ACCESIBILIDAD TRANSPORTE POR AUTOTAXI	470.135,01		470.135,01						470.135,01
7800001	1521	100	AYUDA ASCENSORES		5.989,49	5.989,49						5.989,49
7800004	1521	100	PROGRAMA " CASA POR CASA"		9.009,37	9.009,37						9.009,37
7894004	231	200	SUBVENCIONES COMUNIDADES ASCENSORES		156.050,00	156.050,00						156.050,00
7894108	924	200	REMAN INVER 04 AYUDA AL TERCER MUNDO 0.8%		12.311,00	12.311,00						12.311,00
			REMAN INVERS 08									
			SUBVENCIONES ASOCIACIONES DE VECINOS									
			Total de operaciones de capital:	10.426.230,15	34.354.188,14	44.780.418,29	2.894.131,31	2.654.231,65		2.654.231,65	239.899,66	41.886.286,98
83100	920	800	PAGAS REINTEGRABLES	360.000,00		360.000,00	174.000,00	90.000,00		90.000,00	84.000,00	186.000,00
91106	011	300	REMAN 06 AMORTIZACION OPERACIONES LARGO PLAZO		6.107,27	6.107,27						6.107,27
91310	011	300	AMORTIZACIONES OPERACIONES L/P	4.950.000,00		4.950.000,00	1.029.500,79	1.029.500,79		1.029.500,79		3.920.499,21
			Total de operaciones financieras:	5.310.000,00	6.107,27	5.316.107,27	1.203.500,79	1.119.500,79		1.119.500,79	84.000,00	4.112.606,48
			Suma	143.351.845,04	37.875.977,88	181.227.822,92	33.682.101,23	25.553.772,53		25.553.772,53	8.128.328,70	147.545.721,69



Ayuntamiento de
HUELVA

4. Anexo de personal

Código para validación: **1QG32-6QKZS-1G44Z**Fecha de emisión: **4 de Mayo de 2022 a las 8:13:14**Página **34** de **74**1.- RRHH - Jefe de Servicio de Personal, RR.HH y PRL del Excmo. Ayuntamiento de Huelva
Firmado 03/05/2022 09:23**FIRMADO**
03/05/2022 13:17Este es una copia impresa del documento electrónico (Ref: 2285341_1QG32-6QKZS-1G44Z_5E31DB838FE6DF6E2F4600F97319351226814299) generada con la aplicación informática Firmadoc. El documento está FIRMADO. Mediante el código de verificación puede comprobar la validez de la firma electrónica de los documentos firmados en la dirección web: <https://www.huelva.es/portal/Ciudadano/portal/VerificarDocumentos.do>

PROGRAMA 133 - MOVILIDAD

FUNCIONARIOS


DESCRIPCIÓN PUESTO	NIVEL C.I.	SB-2022	CD-2022	CE-2022	SERCLA2022	P.E. Junio SB-2022	P.E. Junio CD-2022	P.E. Junio CE-2022	E. SB. Dic.-2022	E. CD. Dic.-2022	E. CE. Dic.-2022	Int. Product.-	TOTAL-2022
INGENIERO C.C.Y.P./ JEFE SECCION	24	14.864,13	7.812,67	19.836,39	4.277,02	764,37	651,06	1.653,03	764,37	651,06	1.653,03	-	52.927,13
AUXILIAR ADTYVO/ JEFE DE GRUP	18	8.031,64	5.291,60	10.640,97	4.277,02	663,20	440,97	886,75	663,20	440,97	886,75	3.072,12	35.795,18
OPERARIO	14	7.351,10	4.088,40	11.427,88	4.277,02	612,59	340,70	952,32	612,59	340,70	952,32	-	30.955,63

LABORALES FIJOS

DESCRIPCIÓN PUESTO	NIVEL C.I.	SB-2022	CD-2022	CE-2022	SERCLA2022	P.E. Junio SB-2022	P.E. Junio CD-2022	P.E. Junio CE-2022	E. SB. Dic.-2022	E. CD. Dic.-2022	E. CE. Dic.-2022	Int. Product.-	TOTAL-2022
ADMINISTRATIVO	20	9.550,26	5.893,32	10.164,46	4.277,02	695,06	491,11	847,04	695,06	491,11	847,04	-	34.051,48

LABORALES TEMPORALES

DESCRIPCIÓN PUESTO	NIVEL C.I.	SB-2022	CD-2022	CE-2022	SERCLA2022	P.E. Junio SB-2022	P.E. Junio CD-2022	P.E. Junio CE-2022	E. SB. Dic.-2022	E. CD. Dic.-2022	E. CE. Dic.-2022	Int. Product.-	TOTAL-2022
AUX. ADTYVO	17	8.031,64	4.990,49	9.950,14	4.277,02	683,20	415,87	787,51	683,20	415,87	787,51	-	30.482,48



Este es una copia impresa del documento electrónico (Ref: 2285341_1QG32-6QKZS-1G44Z_5E31DB838FE6DF6E2F6A00F9731335122614299) generada con la aplicación informática Firmadoc. El documento está FIRMADO. Mediante el código de verificación puede comprobar la validez de la firma electrónica de los documentos firmados en la dirección web: <https://www.huelva.es/portal/Ciudadano/portal/VerificarDocumentos.do>

PR. 135 PROTECCION CIVIL
FUNCIONARIO

DESCRIPCION PUEST	NIVEL C.D	SB-2022	CD-2022	CE-2022	P.E. Junio SB-2022	E. Junio CD-2022	E. Junio CE-2022	P.E. SB. Dic-2022	P.E. CD Dic-2022	P.E. CE Dic-2022	E. C.E. Dic-2022	TOTAL-2022
POLICIA LOCAL-PRO	30	9.650,26	5.893,32	27.363,01	695,06	491,11	2.280,25	695,06	491,11	2.280,25	2.280,25	49.839,42

Este es una copia impresa del documento electrónico (Ref: 2285341_10Q32-6QKZS-1G44Z_EE31DB838FEDEDFE2F600F971335122614299) generada con la aplicación informática Firmadoc. El documento está FIRMADO. Mediante el código de verificación puede comprobar la validez de la firma electrónica de los documentos firmados en la dirección web: <https://www.huelva.es/portal/Ciudadano/portal/VerificarDocumentos.do>

PROGRAMA 136- SEIS														
FUNCIONARIOS		CD	SB-2022	CD-2022	CE-2022	SERCLA	P.E. Junio SB	P.E. Junio CD	P.E. Junio CE	P.E. SR. Dic	P.E. CD Dic	P.E. C.E. Dic	Incent. Product.	TOTAL-2022
DESCRIPCION PUESTO														
TOTAL A1			14.864,13	7.373,96	11.951,50	4.277,02	764,37	610,30	995,96	764,37	610,30	995,96	18.409,69	61.567,16
SEGUNDO JEFE S.E.I.S.		24	12.852,73	7.872,67	21.377,28	4.277,02	781,15	651,06	1.781,44	781,15	651,06	1.781,44	13.719,45	66.456,44
SARGENTO S.E.I.S.		22	12.852,73	6.833,35	20.913,26	-	781,15	569,45	1.742,77	781,15	569,45	1.742,77	18.771,26	65.557,34
SARGENTO A JEFE DE NEGOCIA		22	12.852,73	6.344,36	20.282,21	4.277,02	781,15	569,45	1.742,77	781,15	569,45	1.742,77	9.381,72	56.167,79
ASALDIADO A JEFE DE NEGOCIA		31	9.650,26	6.833,35	20.209,83	-	695,06	528,70	856,85	695,06	528,70	856,85	-	38.089,72
CABO EN COM. SERV. DE SAIG		22	9.650,26	6.344,36	20.209,83	-	695,06	569,45	1.684,15	695,06	569,45	1.684,15	8.736,06	51.325,81
CABO S.E.I.S.		21	9.650,26	6.344,36	19.378,12	-	695,06	528,70	1.614,84	695,06	528,70	1.614,84	6.716,09	47.766,03
CABO S.E.I.S.		21	9.650,26	6.344,36	19.378,12	-	695,06	528,70	1.614,84	695,06	528,70	1.614,84	6.716,09	47.766,03
CABO S.E.I.S.		21	9.650,26	6.344,36	19.378,12	-	695,06	528,70	1.614,84	695,06	528,70	1.614,84	6.716,09	47.766,03
CABO S.E.I.S.		21	9.650,26	6.344,36	19.378,12	-	695,06	528,70	1.614,84	695,06	528,70	1.614,84	6.716,09	47.766,03
CABO S.E.I.S.		21	9.650,26	6.344,36	19.378,12	-	695,06	528,70	1.614,84	695,06	528,70	1.614,84	6.716,09	47.766,03
CABO S.E.I.S.		21	9.650,26	6.344,36	19.378,12	-	695,06	528,70	1.614,84	695,06	528,70	1.614,84	6.716,09	47.766,03
CABO S.E.I.S.		21	9.650,26	6.344,36	19.378,12	-	695,06	528,70	1.614,84	695,06	528,70	1.614,84	6.716,09	47.766,03
CABO S.E.I.S.		21	9.650,26	6.344,36	19.378,12	-	695,06	528,70	1.614,84	695,06	528,70	1.614,84	6.716,09	47.766,03
CABO S.E.I.S.		21	9.650,26	6.344,36	19.378,12	-	695,06	528,70	1.614,84	695,06	528,70	1.614,84	6.716,09	47.766,03
CABO S.E.I.S.		21	9.650,26	6.344,36	19.378,12	-	695,06	528,70	1.614,84	695,06	528,70	1.614,84	6.716,09	47.766,03
CABO S.E.I.S.		21	9.650,26	6.344,36	19.378,12	-	695,06	528,70	1.614,84	695,06	528,70	1.614,84	6.716,09	47.766,03
CABO S.E.I.S.		21	9.650,26	6.344,36	19.378,12	-	695,06	528,70	1.614,84	695,06	528,70	1.614,84	6.716,09	47.766,03
CABO S.E.I.S.		21	9.650,26	6.344,36	19.378,12	-	695,06	528,70	1.614,84	695,06	528,70	1.614,84	6.716,09	47.766,03
CABO S.E.I.S.		21	9.650,26	6.344,36	19.378,12	-	695,06	528,70	1.614,84	695,06	528,70	1.614,84	6.716,09	47.766,03
CABO S.E.I.S.		21	9.650,26	6.344,36	19.378,12	-	695,06	528,70	1.614,84	695,06	528,70	1.614,84	6.716,09	47.766,03
CABO S.E.I.S.		21	9.650,26	6.344,36	19.378,12	-	695,06	528,70	1.614,84	695,06	528,70	1.614,84	6.716,09	47.766,03
CABO S.E.I.S.		21	9.650,26	6.344,36	19.378,12	-	695,06	528,70	1.614,84	695,06	528,70	1.614,84	6.716,09	47.766,03
CABO S.E.I.S.		21	9.650,26	6.344,36	19.378,12	-	695,06	528,70	1.614,84	695,06	528,70	1.614,84	6.716,09	47.766,03
CABO S.E.I.S.		21	9.650,26	6.344,36	19.378,12	-	695,06	528,70	1.614,84	695,06	528,70	1.614,84	6.716,09	47.766,03
CABO S.E.I.S.		21	9.650,26	6.344,36	19.378,12	-	695,06	528,70	1.614,84	695,06	528,70	1.614,84	6.716,09	47.766,03
CABO S.E.I.S.		21	9.650,26	6.344,36	19.378,12	-	695,06	528,70	1.614,84	695,06	528,70	1.614,84	6.716,09	47.766,03
CABO S.E.I.S.		21	9.650,26	6.344,36	19.378,12	-	695,06	528,70	1.614,84	695,06	528,70	1.614,84	6.716,09	47.766,03
CABO S.E.I.S.		21	9.650,26	6.344,36	19.378,12	-	695,06	528,70	1.614,84	695,06	528,70	1.614,84	6.716,09	47.766,03
CABO S.E.I.S.		21	9.650,26	6.344,36	19.378,12	-	695,06	528,70	1.614,84	695,06	528,70	1.614,84	6.716,09	47.766,03
CABO S.E.I.S.		21	9.650,26	6.344,36	19.378,12	-	695,06	528,70	1.614,84	695,06	528,70	1.614,84	6.716,09	47.766,03
CABO S.E.I.S.		21	9.650,26	6.344,36	19.378,12	-	695,06	528,70	1.614,84	695,06	528,70	1.614,84	6.716,09	47.766,03
CABO S.E.I.S.		21	9.650,26	6.344,36	19.378,12	-	695,06	528,70	1.614,84	695,06	528,70	1.614,84	6.716,09	47.766,03
CABO S.E.I.S.		21	9.650,26	6.344,36	19.378,12	-	695,06	528,70	1.614,84	695,06	528,70	1.614,84	6.716,09	47.766,03
CABO S.E.I.S.		21	9.650,26	6.344,36	19.378,12	-	695,06	528,70	1.614,84	695,06	528,70	1.614,84	6.716,09	47.766,03
CABO S.E.I.S.		21	9.650,26	6.344,36	19.378,12	-	695,06	528,70	1.614,84	695,06	528,70	1.614,84	6.716,09	47.766,03
CABO S.E.I.S.		21	9.650,26	6.344,36	19.378,12	-	695,06	528,70	1.614,84	695,06	528,70	1.614,84	6.716,09	47.766,03
CABO S.E.I.S.		21	9.650,26	6.344,36	19.378,12	-	695,06	528,70	1.614,84	695,06	528,70	1.614,84	6.716,09	47.766,03
CABO S.E.I.S.		21	9.650,26	6.344,36	19.378,12	-	695,06	528,70	1.614,84	695,06	528,70	1.614,84	6.716,09	47.766,03
CABO S.E.I.S.		21	9.650,26	6.344,36	19.378,12	-	695,06	528,70	1.614,84	695,06	528,70	1.614,84	6.716,09	47.766,03
CABO S.E.I.S.		21	9.650,26	6.344,36	19.378,12	-	695,06	528,70	1.614,84	695,06	528,70	1.614,84	6.716,09	47.766,03
CABO S.E.I.S.		21	9.650,26	6.344,36	19.378,12	-	695,06	528,70	1.614,84	695,06	528,70	1.614,84	6.716,09	47.766,03
CABO S.E.I.S.		21	9.650,26	6.344,36	19.378,12	-	695,06	528,70	1.614,84	695,06	528,70	1.614,84	6.716,09	47.766,03
CABO S.E.I.S.		21	9.650,26	6.344,36	19.378,12	-	695,06	528,70	1.614,84	695,06	528,70	1.614,84	6.716,09	47.766,03
CABO S.E.I.S.		21	9.650,26	6.344,36	19.378,12	-	695,06	528,70	1.614,84	695,06	528,70	1.614,84	6.716,09	47.766,03
CABO S.E.I.S.		21	9.650,26	6.344,36	19.378,12	-	695,06	528,70	1.614,84	695,06	528,70	1.614,84	6.716,09	47.766,03
CABO S.E.I.S.		21	9.650,26	6.344,36	19.378,12	-	695,06	528,70	1.614,84	695,06	528,70	1.614,84	6.716,09	47.766,03
CABO S.E.I.S.		21	9.650,26	6.344,36	19.378,12	-	695,06	528,70	1.614,84	695,06	528,70	1.614,84	6.716,09	47.766,03
CABO S.E.I.S.		21	9.650,26	6.344,36	19.378,12	-	695,06	528,70	1.614,84	695,06	528,70	1.614,84	6.716,09	47.766,03
CABO S.E.I.S.		21	9.650,26	6.344,36	19.378,12	-	695,06	528,70	1.614,84	695,06	528,70	1.614,84	6.716,09	47.766,03
CABO S.E.I.S.		21	9.650,26	6.344,36	19.378,12	-	695,06	528,70	1.614,84	695,06	528,70	1.614,84	6.716,09	47.766,03
CABO S.E.I.S.		21	9.650,26	6.344,36	19.378,12	-	695,06	528,70	1.614,84	695,06	528,70	1.614,84	6.716,09	47.766,03
CABO S.E.I.S.		21	9.650,26	6.344,36	19.378,12	-	695,06	528,70	1.614,84	695,06	528,70	1.614,84	6.716,09	47.766,03
CABO S.E.I.S.		21	9.650,26	6.344,36	19.378,12	-	695,06	528,70	1.614,84	695,06	528,70	1.614,84	6.716,09	47.766,03
CABO S.E.I.S.		21	9.650,26	6.344,36	19.378,12	-	695,06	528,70	1.614,84	695,06	528,70	1.614,84	6.716,09	47.766,03
CABO S.E.I.S.		21	9.650,26	6.344,36	19.378,12	-	695,06	528,70	1.614,84	695,06	528,70	1.614,84	6.716,09	47.766,03
CABO S.E.I.S.		21	9.650,26	6.344,36	19.378,12	-	695,06	528,70	1.614,84	695,06	528,70	1.614,84	6.716,09	47.766,03
CABO S.E.I.S.		21	9.650,26	6.344,36	19.378,12	-	695,06	528,70	1.614,84	695,06	528,70	1.614,84	6.716,09	47.766,03
CABO S.E.I.S.		21	9.650,26	6.344,36	19.378,12	-	695,06	528,70	1.614,84	695,06	528,70	1.614,84	6.716,09	47.766,03
CABO S.E.I.S.		21	9.650,26	6.344,36	19.378,12	-	695,06	528,70	1.614,84	695,06	528,70	1.614,84	6.716,09	47.766,03
CABO S.E.I.S.		21	9.650,26	6.344,36	19.378,12	-	695,06	528,70	1.614,84	695,06	528,70	1.614,84	6.716,09	47.766,03
CABO S.E.I.S.		21	9.650,26	6.344,36	19.378,12	-	695,06	5						

Código para validación: **1QG32-6QKZS-1G44Z**
 Fecha de emisión: **4 de Mayo de 2022 a las 8:13:14**
 Página 37 de 74

1.- RRHH - Jefe de Servicio de Personal, RR.HH y PRL del Excmo. Ayuntamiento de Huelva
 Firmado 03/05/2022 09:23

FIRMADO
 03/05/2022 13:17



Mediante el código de verificación

Este es una copia impresa del documento electrónico (Ref: 2285341_10Q32-6QKZS-1G44Z_5E31DB838FE6DF6E2F4600F9731335122614299) generada con la aplicación informática Firmadoc. El documento está FIRMADO. Puede comprobar la validez de la firma electrónica de los documentos firmados en la dirección web: <https://www.huelva.es/portalCiudadano/portal/VerificarDocumentos.do>

BOMBERO CONDUCTOR	20	9.650,26	5.893,32	18.663,55	-	695,06	491,11	1.555,30	695,06	491,11	1.555,30	3.792,20	43.482,25
BOMBERO CONDUCTOR	20	9.650,26	5.893,32	18.663,55	-	695,06	491,11	1.555,30	695,06	491,11	1.555,30	3.792,20	43.482,25
BOMBERO CONDUCTOR	20	9.650,26	5.893,32	18.663,55	-	695,06	491,11	1.555,30	695,06	491,11	1.555,30	3.792,20	43.482,25
BOMBERO CONDUCTOR	20	9.650,26	5.893,32	18.663,55	-	695,06	491,11	1.555,30	695,06	491,11	1.555,30	3.792,20	43.482,25
BOMBERO CONDUCTOR	20	9.650,26	5.893,32	18.663,55	-	695,06	491,11	1.555,30	695,06	491,11	1.555,30	3.792,20	43.482,25
BOMBERO CONDUCTOR	20	9.650,26	5.893,32	18.663,55	-	695,06	491,11	1.555,30	695,06	491,11	1.555,30	3.792,20	43.482,25
BOMBERO CONDUCTOR	20	9.650,26	5.893,32	18.663,55	-	695,06	491,11	1.555,30	695,06	491,11	1.555,30	3.792,20	43.482,25
BOMBERO CONDUCTOR	20	9.650,26	5.893,32	18.663,55	-	695,06	491,11	1.555,30	695,06	491,11	1.555,30	3.792,20	43.482,25
BOMBERO CONDUCTOR	20	9.650,26	5.893,32	18.663,55	-	695,06	491,11	1.555,30	695,06	491,11	1.555,30	3.792,20	43.482,25
BOMBERO CONDUCTOR	20	9.650,26	5.893,32	18.663,55	-	695,06	491,11	1.555,30	695,06	491,11	1.555,30	3.792,20	43.482,25
AUX.ADMON.GENERAL	17	8.031,64	4.990,49	9.450,14	4.277,02	663,20	415,87	787,51	663,20	415,87	787,51	3.792,20	43.482,25
AUX.ADMON.GENERAL	17	8.031,64	4.990,49	9.450,14	4.277,02	663,20	415,87	787,51	663,20	415,87	787,51	3.792,20	43.482,25
LABORALES													
DESCRIPCION PUESTO	NIVEL C.D	58-2022	CD-2022	CE-2022	SERCI-A2022	E. Junio 58-2022	E. Junio CD-2022	E. Junio CE-2022	P.E. 58. Dic.-2022	P.E. CD Dic.-2022	P.E. Dic.-2022	Percent.Product.-2022	TOTAL-2022
AUX.ADMON.GENERAL	17	8.031,64	4.990,49	9.450,14	4.277,02	663,20	415,87	787,51	663,20	415,87	787,51	-	30.482,48

Código para validación: **1QG32-6QKZS-1G44Z**
 Fecha de emisión: **4 de Mayo de 2022 a las 8:13:14**
 Página 38 de 74

1.- RRHH - Jefe de Servicio de Personal, RR.HH y PRL del Excmo. Ayuntamiento de Huelva
 Firmado 03/05/2022 09:23

FIRMADO
 03/05/2022 13:17



Este es una copia impresa del documento electrónico (Ref: 2285341_1QG32-6QKZS-1G44Z_5E31DB838FE6DFE2F4609F781335122614299) generada con la aplicación informática Firmadoc. El documento está FIRMADO. Mediante el código de verificación puede comprobar la validez de la firma electrónica de los documentos firmados en la dirección web: <https://www.huelva.es/portal/Ciudadano/portal/VerificarDocumentos.do>

PROGRAMA 151

FUNCIONARIOS

TAG / ADJUNTO DE SECCION	CD	SB	CD	CE	SERCLA	P.E. Junio SB	P.E. Junio CD	P.E. Junio CE	P.E. SB Dic	P.E. CD Dic	P.E. CE Dic	INC.PR.	TOTAL 2022
ASIMILADO JEFE NEG/ARQUITECTO TCNO.	23	14.864.13	7.323.56	12.427.05	4.277.02	764.37	610.30	1.035.50	764.37	610.30	1.035.50	-	43.711.10
AUXILIAR ADTVO7 JEFE DE GRUPO	21	2.852.73	6.344.36	10.164.34	4.277.02	781.15	528.70	847.03	781.15	528.70	847.03	3.806.64	41.758.84
INSPECTOR OBRAS / ENCARGADO	18	8.031.64	5.291.60	13.112.22	4.277.02	663.20	440.97	886.75	663.20	440.97	886.75	-	32.223.06
CONDUCTOR POLIVALENTE	17	8.031.64	4.990.49	9.449.28	4.277.02	663.20	415.87	787.44	663.20	415.87	787.44	6.569.21	37.050.68

LABORAL FLO

DESCRIPCIÓN PUESTO	CD	SB	CD	CE	SERCLA	P.E. Junio SB	P.E. Junio CD	P.E. Junio CE	P.E. SB Dic	P.E. CD Dic	P.E. CE Dic	INC.PR.	TOTAL 2022
JEFE SERVICIO URBANISMO	27	14.864.13	10.666.30	24.004.60	4.277.02	764.37	888.86	2.000.38	764.37	888.86	2.000.38	3.806.64	64.925.92
JEFE SECCION LICENCIAS Y DISCIPLINA	24	14.864.13	7.812.67	19.127.69	4.277.02	764.37	651.06	1.593.97	764.37	651.06	1.593.97	3.806.64	55.966.95
LICENCIADO DCHO	23	14.864.13	7.323.56	10.164.34	4.277.02	764.37	610.30	1.593.97	764.37	610.30	1.593.97	-	52.100.31
LICENCIADO DCHO	23	14.864.13	7.323.56	10.164.34	4.277.02	764.37	610.30	886.73	764.37	610.30	886.73	-	41.628.22
LICENCIADO DCHO	23	14.864.13	7.323.56	10.164.34	4.277.02	764.37	610.30	886.73	764.37	610.30	886.73	-	41.628.22
ARQUITECTO	23	14.864.13	7.323.56	10.164.34	4.277.02	764.37	610.30	995.96	764.37	610.30	995.96	-	43.157.46
ARQUITECTO TCNO	21	2.852.73	6.344.36	10.282.21	4.277.02	764.37	610.30	886.73	764.37	610.30	886.73	-	41.628.22
TOPOGRAFO	21	2.852.73	6.344.36	10.282.21	4.277.02	764.37	610.30	886.73	764.37	610.30	886.73	-	41.628.22
ADMINISTRATIVO	20	9.650.26	5.893.32	10.164.46	4.277.02	695.06	491.11	847.04	695.06	491.11	847.04	-	34.051.48
ARCHIVERO	20	9.650.26	5.893.32	10.164.46	4.277.02	695.06	491.11	847.04	695.06	491.11	847.04	-	34.051.48
DELINANTE	20	9.650.26	5.893.32	10.164.46	4.277.02	695.06	491.11	847.04	695.06	491.11	847.04	1.836.00	35.887.48
DELINANTE	20	9.650.26	5.893.32	10.164.46	4.277.02	695.06	491.11	847.04	695.06	491.11	847.04	-	34.051.48
INSPECTOR OBRAS	18	8.031.64	5.291.60	11.354.93	4.277.02	663.20	440.97	946.24	663.20	440.97	946.24	-	33.065.02
INSPECTOR OBRAS	18	8.031.64	5.291.60	11.354.93	4.277.02	663.20	440.97	946.24	663.20	440.97	946.24	-	33.065.02
INSPECTOR OBRAS	18	8.031.64	5.291.60	11.354.93	4.277.02	663.20	440.97	946.24	663.20	440.97	946.24	1.836.00	34.902.02
AUX. ADTVO	17	8.031.64	4.990.49	9.450.14	4.277.02	663.20	440.97	787.51	663.20	440.97	787.51	-	35.575.50
AUX. ADTVO	17	8.031.64	4.990.49	9.450.14	4.277.02	663.20	415.87	787.51	663.20	415.87	787.51	-	30.482.48
AUX. ADTVO	17	8.031.64	4.990.49	9.450.14	4.277.02	663.20	415.87	787.51	663.20	415.87	787.51	-	30.482.48
AUX. ADTVO	17	8.031.64	4.990.49	9.450.14	4.277.02	663.20	415.87	787.51	663.20	415.87	787.51	-	30.482.48
AUX. ADTVO	17	8.031.64	4.990.49	9.450.14	4.277.02	663.20	415.87	787.51	663.20	415.87	787.51	-	30.482.48
AUX. ADTVO	17	8.031.64	4.990.49	9.450.14	4.277.02	663.20	415.87	787.51	663.20	415.87	787.51	-	30.482.48
AUX. ADTVO	17	8.031.64	4.990.49	9.450.14	4.277.02	663.20	415.87	787.51	663.20	415.87	787.51	-	30.482.48

CÓDIGO PUESTO	VEL.C.	SB-2022	CD-2022	CE-2022	SERCLA-2022	P.E. JUN. SB-2022	P.E. JUN. CD-2022	P.E. JUN. CE-2022	P.E. SB-2022	P.E. CD-2022	P.E. CE-2022	Product.-2	TOTAL 2022
ARQUITECTO	23	14.864.13	7.323.56	11.951.50	4.277.02	764.37	610.30	995.96	764.37	610.30	995.96	12.748.82	55.966.28
INSPECTOR OBRAS	18	8.031.64	5.291.60	11.354.93	4.277.02	663.20	440.97	946.24	663.20	440.97	946.24	-	33.066.02



Este es una copia impresa del documento electrónico (Ref: 2285341_10G32-6QKZS-1G44Z SE31DB838FE6DF6E2F4609F9713351226814299) generada con la aplicación informática Firmadoc. El documento está FIRMADO. Mediante el código de verificación puede comprobar la validez de la firma electrónica de los documentos firmados en la dirección web: <https://www.huelva.es/portal/Ciudadano/portal/VerificarDocumentos.do>

PROGRAMA 1521 - VIVIENDA

FUNCIONARIOS

DESCRIPCIÓN PUESTO	SB-2022	CD-2022	CE-2022	SERCLA-2022	E. Junio SB-2022	E. Junio CD-2022	E. Junio CE-2022	E. SB Dic-2022	P. E. CD Dic-2022	E. C. E. Dic-2022	Int. Product-2	TOTAL 2022
JEFE DE SERVICIO	14.864,13	10.666,30	24.004,60	4.277,02	764,37	888,86	2.000,38	764,37	888,86	2.000,38	-	61.119,28
JEFE DE SECCION	12.852,73	7.812,67	19.127,08	4.277,02	781,15	651,06	1.593,92	781,15	551,06	1.593,92	-	50.121,76
AUX.ADMON.GEN	8.031,64	4.990,49	9.450,14	4.277,02	663,20	415,87	787,51	663,20	415,87	787,51	-	30.482,48
PORTERO G.ESCO	7.351,10	4.088,40	13.115,04	4.277,02	612,59	1.092,92	1.092,92	612,59	1.092,92	1.092,92	-	34.428,43
ALGUACIL	7.351,10	4.088,40	11.189,69	4.277,02	612,59	340,70	932,47	612,59	340,70	932,47	289,23	30.966,98

LABORAL FIJO

DESCRIPCIÓN PUESTO	SB-2022	CD-2022	C.ESPE-2022	SERCLA-2022	P. E. JUN. SB-2022	E. Junio CD-2022	E. Junio CE-2022	E. Dic SB-2022	P. E. Dic CD-2022	E. Dic CE-2022	Int. Product-2	TOTAL 2022
ARQUITECTO TEC	12.852,73	6.344,36	10.282,21	4.277,02	781,15	528,70	856,85	781,15	528,70	856,85	-	38.089,72
AUXILIAR ADMINIS	8.031,64	4.990,49	9.450,14	4.277,02	663,20	415,87	787,51	663,20	415,87	787,51	-	30.482,48


LABORAL TEMPORAL

DESCRIPCIÓN PUESTO	SB-2022	CD-2022	C.ESPE-2022	SERCLA-2022	P. E. JUN. SB-2022	E. Junio CD-2022	E. Junio CE-2022	E. Dic SB-2022	P. E. Dic CD-2022	E. Dic CE-2022	Int. Product-2	TOTAL 2022
TECNICO MEDIO	12.852,73	6.344,36	10.044,39	4.277,02	781,15	528,70	837,03	781,15	528,70	837,03	-	37.812,26

OTROS DATOS
 Código para validación: **1QG32-6QKZS-1G44Z**
 Fecha de emisión: **4 de Mayo de 2022 a las 8:13:14**
 Página 40 de 74

FIRMAS
 1.- RRRH - Jefe de Servicio de Personal, RR.HH y PRL del Excmo. Ayuntamiento de Huelva
 Firmado 03/05/2022 09:23

ESTADO
FIRMADO
 03/05/2022 13:17



Este es una copia impresa del documento electrónico (Ref: 2285341_1QG32-6QKZS-1G44Z_5E31DB838FE62F4600F9731335122614299) generada con la aplicación informática Firmadoc. El documento está FIRMADO. Mediante el código de verificación puede comprobar la validez de la firma electrónica de los documentos firmados en la dirección web: <https://www.huelva.es/portal/Ciudadano/portal/VerificarDocumentos.do>

PROGRAMA 1522

FUNCIONARIOS

DESCRIPCIÓN PUESTO	SB-2022	CD-2022	CF-2022	SERCLA	P.E. Junio SB	P.E. Junio CD	P.E. Junio CE	P.E. SB Dic.	P.E. CD Dic.	P.E. C.E. Dic	INCENT. PR.	TOTAL-2022
GUARDIA	7.351,10	4.088,40	11.842,81	4.277,02	612,59	340,70	986,90	612,59	340,70	986,90	2.884,60	34.324,33
GUARDIA	7.351,10	4.088,40	11.842,81	4.277,02	612,59	340,70	986,90	612,59	340,70	986,90	2.884,60	34.324,33

LABORAL FIJO

DESCRIPCIÓN PUESTO	SB-2022	CD-2022	CF-2022	SERCLA	P.E. Junio SB	P.E. Junio CD	P.E. Junio CE	P.E. SB Dic.	P.E. CD Dic.	P.E. C.E. Dic	INCENT. PR.	TOTAL-2022
ARQ. TCNO/APAREJ.-JEFE SECC. O	12.852,73	7.812,67	19.127,08	4.277,02	781,15	651,06	1.593,92	781,15	651,06	1.593,92	3.806,64	53.928,40

LABORAL TEMPORAL


DESCRIPCIÓN PUESTO	SB-2022	CD-2022	CF-2022	SERCLA	P.E. Junio SB	P.E. Junio CD	P.E. Junio CE	P.E. SB Dic.	P.E. CD Dic.	P.E. C.E. Dic	INCENT. PR.	TOTAL-2022
AUXILIAR ADMINISTRATIVO	8.031,04	4.940,49	9.450,14	4.277,02	663,20	415,87	787,51	663,20	415,87	787,51	4.522,68	35.103,16

Código para validación: **1QG32-6QKZS-1G44Z**Fecha de emisión: **4 de Mayo de 2022 a las 8:13:14**Página **41** de **74**1.- RRHH - Jefe de Servicio de Personal, RR.HH y PRL del Excmo. Ayuntamiento de Huelva
Firmado 03/05/2022 09:23**FIRMADO**
03/05/2022 13:17Este es una copia impresa del documento electrónico (Ref: 2285341_1QG32-6QKZS-1G44Z_5E31DB838FE6F6E2F4600F97313351226814299) generada con la aplicación informática Firmadoc. El documento está FIRMADO. Mediante el código de verificación puede comprobar la validez de la firma electrónica de los documentos firmados en la dirección web: <https://www.huelva.es/portal/Ciudadano/portal/VerificarDocumentos.do>**1532- VIAS PUBLICAS****FUNCIONARIOS**

DESCRIPCIÓN PUESTO	CD	SB	CD	CE	SERCLA	P.E. Junio SB	P.E. Junio CD	P.E. Junio CE	P.E. SB Dic.	P.E. CD Dic.	P.E. C.E. Dic	Incent. Product.	TOTAL 2022
INSPECTOR POLIVALENTE	18	8.031.64	5.291.60	13.112,22	4.277,02	663,20	440,97	1.092,69	663,20	440,97	1.092,69	-	35.106,20
INSPECTOR POLIVALENTE	18	8.031.64	5.291.60	13.112,22	4.277,02	663,20	440,97	1.092,69	663,20	440,97	1.092,69	-	35.106,20
AUX.ADMON.GENERAL	17	8.031.64	4.990.49	9.450,14	4.277,02	663,20	415,87	787,51	663,20	415,87	787,51	-	30.482,48
AUX.ADMON.GENERAL	17	8.031.64	4.990.49	9.450,14	4.277,02	663,20	415,87	787,51	663,20	415,87	787,51	-	30.482,48

LABORAL FIJO

DESCRIPCIÓN PUESTO	NIVEL C.D	SB-2022	CD-2022	C.FSPE-2022	SERCLA-2022	P.E. JN SB-2022P	P.E. Dic. SB-2022P	E. Dic. SB-2022P	P.E. Dic. SB-2022P	E. Dic. SB-2022P	CE-2022	Incent. Product.-2022	TOTAL 2022
ING. TCNO. O.P.-JEFE SECC. OBRAS	24	#####	7.812,67	19.127,08	4.277,02	781,15	781,15	1.593,92	651,06	651,06	1.593,92	2.653,88	52.775,64
INSPECTOR DE OBRAS /ENCARGADO	18	8.031.64	5.291.60	13.112,22	4.277,02	663,20	663,20	1.092,69	440,97	440,97	1.092,69	-	35.106,20



Este es una copia impresa del documento electrónico (Ref: 2285341_1QG32-6QKZS-1G44Z_5E31DB838FE6E2F4600F97313351220814299) generada con la aplicación informática Firmadoc. El documento está FIRMADO. Mediante el código de verificación puede comprobar la validez de la firma electrónica de los documentos firmados en la dirección web: <https://www.huelva.es/portal/Ciudadano/portal/VerificarDocumentos.do>

PROGRAMA 163

FUNCIONARIOS


DESCRIPCIÓN PUESTO	NIVEL C.D	SB-2022	CD-2022	CE-2022	SERCLA	Junio SB-22	Junio CD-22	Junio CE-22	E. SB. Dic.	F. E. Dic.	P. E. Dic.	C. E. Dic.	Incent.P.	TOTAL-2022
JEFE DE SERVICIO	26	12.852,73	9.357,97	23.795,79	4.277,02	781,15	779,83	1.941,27	781,15	779,83	1.941,27	1.941,27	2.653,88	59.441,40
AUX. ADMON GENERAL	17	8.031,64	4.990,49	9.450,14	4.277,02	663,20	415,87	787,51	663,20	415,87	787,51	787,51	-	30.482,48
GUARDA	14	7.351,10	4.088,40	10.879,16	4.277,02	612,59	340,70	906,60	612,59	340,70	906,60	906,60	2.966,98	31.282,44

LABORAL FIJO

DESCRIPCIÓN PUESTO	NIVEL C.D	SB-2022	CD-2022	C.ESPE-2022	SERCLA-2022	E. J.N. SB-2022	Junio CD-22	Junio CE-22	E. SB-2022	Dic. SB-2022	Dic. CD-2022	Dic. CE-2022	Incent.Product-2	TOTAL 2022
ING.TCNO. INDIUST.-JEFE SECC. LIMP.	24	12.852,73	7.812,67	19.127,08	4.277,02	781,15	651,06	1.593,92	781,15	651,06	1.593,92	1.593,92	3.806,64	53.928,40

LABORAL TEMPORAL


DESCRIPCIÓN PUESTO	NIVEL C.D	SB-2022	CD-2022	C.ESPE-2022	SERCLA-2022	E. J.N. SB-2022	Junio CD-22	Junio CE-22	E. SB-2022	Dic. SB-2022	Dic. CD-2022	Dic. CE-2022	Incent.Product-2	TOTAL 2022
TECNICO MEDIO	21	12.852,73	6.344,36	10.044,39	4.277,02	781,15	528,70	837,03	781,15	528,70	837,03	837,03	-	37.872,76

**PR. 164 - BIENESTAR COMUNITARIO****FUNCIONARIOS**

DESCRIPCIÓN PUESTO	NIVEL	C.D.	SB-2022	CD-2022	CE-2022	SERCLA-2022	E. Junio SB-2022	P.E. Junio CD-2022	P.E. Junio CE-2022	E. SB. Dic-2022	P.E. Dic-2022	E. C.E. Dic-2022	Ent. Product.-2	TOTAL 2022
OPERARIO-SEPULTU	14		7.351,10	4.088,40	10.879,28	4.277,02	612,59	340,70	906,61	612,59	340,70	906,61	2.919,73	33.235,33
OPERARIO-SEPULTU	14		7.351,10	4.088,40	8.973,14	4.277,02	612,59	340,70	747,76	612,59	340,70	747,76	3.715,94	31.807,72
GUARDA	14		7.351,10	4.088,40	11.842,81	4.277,02	612,59	340,70	986,90	612,59	340,70	986,90	-	31.439,73
OPERARIO-SEPULTU	14		7.351,10	4.088,40	10.879,28	4.277,02	612,59	340,70	906,61	612,59	340,70	906,61	2.036,49	32.352,09
OPERARIO POLIVALE	14		7.351,10	4.088,40	8.616,84	4.277,02	612,59	340,70	718,07	612,59	340,70	718,07	4.069,43	31.745,52
OPERARIO-SEPULTU	14		7.351,10	4.088,40	8.973,14	4.277,02	612,59	340,70	747,76	612,59	340,70	747,76	3.715,94	31.807,72
OPERARIO-SEPULTU	14		7.351,10	4.088,40	8.973,14	4.277,02	612,59	340,70	747,76	612,59	340,70	747,76	3.715,94	31.807,72
OPERARIO-SEPULTU	14		7.351,10	4.088,40	8.973,14	4.277,02	612,59	340,70	747,76	612,59	340,70	747,76	3.715,94	31.807,72
OPERARIO POLIVALE	14		7.351,10	4.088,40	8.616,84	4.277,02	612,59	340,70	718,07	612,59	340,70	718,07	4.069,43	31.745,52
OPERARIO-SEPULTU	14		7.351,10	4.088,40	8.973,14	4.277,02	612,59	340,70	747,76	612,59	340,70	747,76	3.715,94	31.807,72
OPERARIO-SEPULTU	14		7.351,10	4.088,40	8.973,14	4.277,02	612,59	340,70	747,76	612,59	340,70	747,76	3.715,94	31.807,72

LABORAL TEMPORAL

DESCRIPCIÓN PUESTO	NIVEL	C.D.	SB-2022	CD-2022	C. ESPE.-2022	SERCLA-2022	P.E. N. SB-2022	P.E. Junio CD-2022	P.E. Junio CE-2022	E. Dic. SB-2022	P.E. Dic. CD-2022	E. Dic. CE-2022	Ent. Product.-2	TOTAL 2022
AUXILIAR ADMINISTR	17		8.031,64	4.990,49	9.450,14	4.277,02	663,20	415,87	787,51	663,20	415,87	787,51	874,43	31.156,90



Este es una copia impresa del documento electrónico (Ref: 2285341 1QG32-6QKZS-1G44Z SE31DB838FE6DF6E2F4600F9731335122614299) generada con la aplicación informática Firmadoc. El documento está FIRMADO. Mediante el código de verificación puede comprobar la validez de la firma electrónica de los documentos firmados en la dirección web: <https://www.huelva.es/portal/Ciudadano/portal/VerificarDocumentos.do>

PR. 165 - ALUMBRADO PUBLICO

DESCRIPCION PUESTO	CD	58-2022	CD-2022	SERCLA	P.E. Junio 58	P.E. Junio CD	P.E. Junio CE	P.E. SB. Dic	P.E. CD Dic	P.E. C.E. Dic	INCENT. PR.	TOTAL-2022
ASIMILADO A JEFE DE NEGOCIAD	21	12.852,73	6.344,36	4.277,02	781,15	528,70	856,85	781,15	528,70	856,85	14,094,97	52.184,69
AUX.ADMON.GENERAL	17	8.031,64	4.990,49	4.277,02	663,20	415,67	787,51	663,20	415,67	787,51	-	30.482,48
INSP. ELECTRICISTA	18	8.031,64	5.291,60	4.277,02	663,20	440,97	1.092,69	663,20	440,97	1.092,69	-	35.106,20
INSP. ELECTRICISTA	18	8.031,64	5.291,60	4.277,02	663,20	440,97	1.092,69	663,20	440,97	1.092,69	-	35.106,20

Código para validación: **1QG32-6QKZS-1G44Z**Fecha de emisión: **4 de Mayo de 2022 a las 8:13:14**Página **45** de **74**1.- RRHH - Jefe de Servicio de Personal, RR.HH y PRL del Excmo. Ayuntamiento de Huelva
Firmado 03/05/2022 09:23**FIRMADO**
03/05/2022 13:17Este es una copia impresa del documento electrónico (Ref: 2285341_1QG32-6QKZS-1G44Z_5E31DB838FE6DF6E2F4600F97313351226814299) generada con la aplicación informática Firmadoc. El documento está FIRMADO. Mediante el código de verificación puede comprobar la validez de la firma electrónica de los documentos firmados en la dirección web: <https://www.huelva.es/portal/Ciudadano/portal/VerificarDocumentos.do>

PR. 170 - MEDIO AMBIENTE

FUNCIONARIOS

DESCRIPCION PUESTO	CD	SB-2022	CD-2022	CE-2022	SERCLA	P.E. Junio SB	P.E. Junio CD	P.E. Junio CE	P.E. SB. Dic.	P.E. CD Dic.	P.E. C.E. Dic	INCENT. PR.	TOTAL-2022
VETERINARIO JEFE DE SECCION P	24	14.864,13	7.812,67	#####	4.277,02	764,37	651,06	1.593,97	764,37	651,06	1.593,97	-	52.100,31
AUX. ADMON. GENERAL	17	8.031,64	4.990,49	9.450,14	4.277,02	663,20	415,87	787,51	663,20	415,87	787,51	-	30.482,48
AUX. ADMON. GENERAL	17	8.031,64	4.990,49	9.450,14	4.277,02	663,20	415,87	787,51	663,20	415,87	787,51	-	30.482,48

LABORAL FIJO

DESCRIPCION PUESTO	CD	SB-2022	CD-2022	CE-2022	SERCLA	P.E. Junio SB	P.E. Junio CD	P.E. Junio CE	P.E. SB. Dic.	P.E. CD Dic.	P.E. C.E. Dic	INCENT. PR.	TOTAL-2022
AUXILIAR ADMINISTRATIVO	17	8.031,64	4.990,49	9.450,14	4.277,02	663,20	415,87	787,51	663,20	415,87	787,51	-	30.482,48
AUXILIAR ADMINISTRATIVO	17	8.031,64	4.990,49	9.450,14	4.277,02	663,20	415,87	787,51	663,20	415,87	787,51	-	30.482,48

Código para validación: **1QG32-6QKZS-1G44Z**Fecha de emisión: **4 de Mayo de 2022 a las 8:13:14**Página **46** de **74**

1.- RRHH - Jefe de Servicio de Personal, RR.HH y PRL del Excmo. Ayuntamiento de Huelva

Firmado 03/05/2022 09:23

FIRMADO
03/05/2022 13:17Este es una copia impresa del documento electrónico (Ref: 2285341_10Q32-6QKZS-1G44Z_5E31DB838FE6DF6E2F4600F973135122614299) generada con la aplicación informática Firmadoc. El documento está FIRMADO. Mediante el código de verificación puede comprobar la validez de la firma electrónica de los documentos firmados en la dirección web: <https://www.huelva.es/portal/Ciudadano/portal/VerificarDocumentos.do>**PR. 171 - PARQUE Y JARDINES**

DESCRIPCIÓN PUESTO	C.D.	SB-2022	CD-2022	CE-2022	SERCLA-2022	E. Junio SB-2022	E. Junio CD-2022	E. Junio CE-2022	E. SB. Dic.-2022	E. CD Dic.-2022	E. C.E. Dic.-2022	Percent. Product.-22	TOTAL-2022
CAFAZ DE JARDIN	18	8.031,64	5.291,60	14.869,64	4.277,02	663,20	440,97	1.239,14	663,20	440,97	1.239,14	-	37.156,52
OFICIAL JARDINERO	17	8.031,64	4.990,49	9.449,28	4.277,02	663,20	415,87	787,44	663,20	415,87	787,44	-	30.481,48
OFICIAL JARDINERO	17	8.031,64	4.990,49	11.206,58	4.277,02	663,20	415,87	933,88	663,20	415,87	933,88	10986,84	43.738,23
CONDUCTOR POLIVA	17	8.031,64	4.990,49	9.449,28	4.277,02	663,20	415,87	787,44	663,20	415,87	787,44	-	30.481,48
OFICIAL JARDINERO	17	8.031,64	4.990,49	9.449,28	4.277,02	663,20	415,87	787,44	663,20	415,87	787,44	-	30.481,48
OFICIAL JARDINERO	17	8.031,64	4.990,49	11.206,58	4.277,02	663,20	415,87	933,88	663,20	415,87	933,88	814,57	33.346,23
OPERARIO	14	7.351,10	4.088,40	12.046,49	4.277,02	612,59	340,70	1.003,87	612,59	340,70	1.003,87	2577,36	34.306,25
OPERARIO POLIVALE	14	7.351,10	4.088,40	10.854,80	4.277,02	612,59	340,70	904,57	612,59	340,70	904,57	3958,08	34.324,29
OPERARIO	14	7.351,10	4.088,40	10.854,80	4.277,02	612,59	340,70	904,57	612,59	340,70	904,57	3068,76	33.130,14
OPERARIO	14	7.351,10	4.088,40	10.854,80	4.277,02	612,59	340,70	904,57	612,59	340,70	904,57	2270,16	32.602,61
OPERARIO	14	7.351,10	4.088,40	10.854,80	4.277,02	612,59	340,70	904,57	612,59	340,70	904,57	3958,08	34.324,29
OPERARIO	14	7.351,10	4.088,40	10.854,80	4.277,02	612,59	340,70	904,57	612,59	340,70	904,57	3958,08	34.324,29
OPERARIO	14	7.351,10	4.088,40	10.854,80	4.277,02	612,59	340,70	904,57	612,59	340,70	904,57	3060,84	33.409,10
OPERARIO	14	7.351,10	4.088,40	10.854,80	4.277,02	612,59	340,70	904,57	612,59	340,70	904,57	2270,16	32.602,61
OPERARIO POLIVALE	14	7.351,10	4.088,40	10.854,80	4.277,02	612,59	340,70	904,57	612,59	340,70	904,57	3060,84	33.409,10

DESCRIPCIÓN PUESTO	C.D.	SB-2022	CD-2022	CE-2022	SERCLA-2022	P.E.-JUN.-SB-2022	E. Junio CD-2022	E. Junio CE-2022	E. Dic SB-2022	E. Dic CD-2022	E. Dic CE-2022	Percent. Product.-22	TOTAL 2022
ING. TCHO. O.P.-JEF	24	12.852,73	7.812,67	19.127,08	4.277,02	781,15	651,06	1.593,92	781,15	651,06	1.593,92	2.653,88	52.775,64

Código para validación: **1QG32-6QKZS-1G44Z**Fecha de emisión: **4 de Mayo de 2022 a las 8:13:14**

Página 47 de 74

1.- RRHH - Jefe de Servicio de Personal, RR.HH y PRL del Excmo. Ayuntamiento de Huelva
Firmado 03/05/2022 09:23**FIRMADO**
03/05/2022 13:17Este es una copia impresa del documento electrónico (Ref: 2285341_1QG32-6QKZS-1G44Z_5E31DB838FEDEF62F609F7313351226814299) generada con la aplicación informática Firmadoc. El documento está FIRMADO. Mediante el código de verificación puede comprobar la validez de la firma electrónica de los documentos firmados en la dirección web: <https://www.huelva.es/portal/Ciudadano/portal/VerificarDocumentos.do>

PR. 231 - SERVICIOS SOCIALES

FUNCIONARIOS

CD	SB-2022	CD-2022	CE-2022	SERCLA	P.E. Junio SB	P.E. Junio CD	P.E. Junio CE	P.E. SB. Dic.	P.F. CD Dic.	P.E. C.E. Dic	Incent.Product.	TOTAL-2022
27	14.864,13	10.666,30	24.004,60	4.277,02	764,37	888,86	2.000,38	764,37	888,86	2.000,38	-	61.119,28
23	14.864,13	7.323,56	10.640,72	4.277,02	764,37	610,30	886,73	764,37	610,30	886,73	-	41.638,72
24	12.852,73	7.812,67	19.127,08	4.277,02	781,15	651,06	1.593,92	781,15	651,06	1.593,92	8.982,94	59.104,70
21	12.852,73	6.344,36	14.900,85	4.277,02	781,15	528,70	1.241,74	781,15	528,70	1.241,74	-	43.478,13
21	12.852,73	6.344,36	10.044,39	4.277,02	781,15	528,70	837,03	781,15	528,70	837,03	5.096,74	42.908,99
21	12.852,73	6.344,36	10.044,39	4.277,02	781,15	528,70	837,03	781,15	528,70	837,03	-	37.812,26
21	12.852,73	6.344,36	10.044,39	4.277,02	781,15	528,70	837,03	781,15	528,70	837,03	-	37.812,26
21	12.852,73	6.344,36	10.044,39	4.277,02	781,15	528,70	837,03	781,15	528,70	837,03	-	37.812,26
21	9.650,76	6.344,36	12.547,84	4.277,02	695,06	528,70	1.045,65	695,06	528,70	1.045,65	1.654,36	39.012,65
17	8.031,64	4.990,49	9.450,14	4.277,02	663,20	415,87	787,51	663,20	415,87	787,51	-	30.482,47
17	8.031,64	4.990,49	9.450,14	4.277,02	663,20	415,87	787,51	663,20	415,87	787,51	-	30.482,48
17	8.031,64	4.990,49	9.450,14	4.277,02	663,20	415,87	787,51	663,20	415,87	787,51	-	30.482,48
17	8.031,64	4.990,49	9.450,14	4.277,02	663,20	415,87	787,51	663,20	415,87	787,51	-	30.482,47
17	8.031,64	4.990,49	9.451,48	4.277,02	663,20	415,87	787,62	663,20	415,87	787,62	-	30.484,02
14	7.351,10	4.088,40	14.653,97	4.277,02	612,59	340,70	1.221,16	612,59	340,70	1.221,16	-	34.719,41



Este es una copia impresa del documento electrónico (Ref: 2285341_10Q32-6QKZS-1G44Z_5E31DB838FE6DFE2F4609F791335122614299) generada con la aplicación informática Firmadoc. El documento está FIRMADO. Mediante el código de verificación puede comprobar la validez de la firma electrónica de los documentos firmados en la dirección web: <https://www.huelva.es/portal/Ciudadano/portal/VerificarDocumentos.do>

PR. 231 - SERVICIOS SOCIALES, TEMPORALES

PLAN CONCERTADO

CD	SB	CD	CE	SERCLA	P.E. JN. SB	P.E. Junio CD	P.E. Junio CE	P.E. Dic SB	P.E. Dic CD	P.E. Dic CE	INC. PROD.	TOTAL 2022
23	14.864.13	7.323.56	10.640.72	4.277.02	764.37	610.30	886.73	764.37	610.30	886.73	0	41.628.22
23	14.864.13	7.323.56	10.640.72	4.277.02	764.37	610.30	886.73	764.37	610.30	886.73	0	41.628.22
23	14.864.13	7.323.56	10.640.72	4.277.02	764.37	610.30	886.73	764.37	610.30	886.73	0	41.628.22
23	14.864.13	7.323.56	10.640.72	4.277.02	764.37	610.30	886.73	764.37	610.30	886.73	0	41.628.22
23	14.864.13	7.323.56	10.640.72	4.277.02	764.37	610.30	886.73	764.37	610.30	886.73	0	41.628.22
21	12.852.73	6.344.36	10.044.39	4.277.02	781.15	528.70	837.03	781.15	528.70	837.03	-	37.812.26
21	12.852.73	6.344.36	10.044.39	4.277.02	781.15	528.70	837.03	781.15	528.70	837.03	-	37.812.26
21	12.852.73	6.344.36	10.044.39	4.277.02	781.15	528.70	837.03	781.15	528.70	837.03	-	37.812.26
21	12.852.73	6.344.36	10.044.39	4.277.02	781.15	528.70	837.03	781.15	528.70	837.03	-	37.812.26
21	12.852.73	6.344.36	10.044.39	4.277.02	781.15	528.70	837.03	781.15	528.70	837.03	-	37.812.26
17	8.031.64	4.990.49	9.450.14	4.277.02	663.20	415.87	787.51	663.20	415.87	787.51	-	30.482.48
17	8.031.64	4.990.49	9.450.14	4.277.02	663.20	415.87	787.51	663.20	415.87	787.51	-	30.482.48
17	8.031.64	4.990.49	9.450.14	4.277.02	663.20	415.87	787.51	663.20	415.87	787.51	-	30.482.48
17	8.031.64	4.990.49	9.450.14	4.277.02	663.20	415.87	787.51	663.20	415.87	787.51	-	30.482.48

FAMILIA DESFAVORECIDAS

CD	SB	CD	CE	SERCLA	P.E. JN. SB	P.E. Junio CD	P.E. Junio CE	P.E. Dic SB	P.E. Dic CD	P.E. Dic CE	INC. PROD.	TOTAL 2022
23	14.864.13	7.323.56	10.640.72	4.277.02	764.37	610.30	886.73	764.37	610.30	886.73	0	41.628.22
23	14.864.13	7.323.56	10.640.72	4.277.02	764.37	610.30	886.73	764.37	610.30	886.73	0	41.628.22
21	12.852.73	6.344.36	10.044.39	4.277.02	781.15	528.70	837.03	781.15	528.70	837.03	-	37.812.26
21	12.852.73	6.344.36	10.044.39	4.277.02	781.15	528.70	837.03	781.15	528.70	837.03	-	37.812.26
17	8.031.64	4.990.49	9.450.14	4.277.02	663.20	415.87	787.51	663.20	415.87	787.51	-	30.482.48
17	8.031.64	4.990.49	9.450.14	4.277.02	663.20	415.87	787.51	663.20	415.87	787.51	-	30.482.48
17	8.031.64	4.990.49	9.450.14	4.277.02	663.20	415.87	787.51	663.20	415.87	787.51	-	30.482.48

DROGODEPENDENCIA


CD	SB	CD	CE	SERCLA	P.E. JN. SB	P.E. Junio CD	P.E. Junio CE	P.E. Dic SB	P.E. Dic CD	P.E. Dic CE	INC. PROD.	TOTAL 2022
23	14.864.13	7.323.56	10.640.72	4.277.02	764.37	610.30	886.73	764.37	610.30	886.73	0	41.628.22

MARISMAS

CD	SB	CD	CE	SERCLA	P.E. JN. SB	P.E. Junio CD	P.E. Junio CE	P.E. Dic SB	P.E. Dic CD	P.E. Dic CE	INC. PROD.	TOTAL 2022
21	12.852.73	6.344.36	10.044.39	4.277.02	781.15	528.70	837.03	781.15	528.70	837.03	-	37.812.26
21	12.852.73	6.344.36	10.044.39	4.277.02	781.15	528.70	837.03	781.15	528.70	837.03	-	37.812.26
20	9.650.26	5.893.32	10.162.63	4.277.02	695.06	491.11	846.89	695.06	491.11	846.89	-	34.049.33
17	8.031.64	4.990.49	9.450.14	4.277.02	663.20	415.87	787.51	663.20	415.87	787.51	-	30.482.48
14	7.351.10	4.088.40	8.378.65	4.277.02	612.59	340.70	698.22	612.59	340.70	698.22	-	27.687.43

DESARROLLO GITANO

CD	SB	CD	CE	SERCLA	P.E. JN. SB	P.E. Junio CD	P.E. Junio CE	P.E. Dic SB	P.E. Dic CD	P.E. Dic CE	INC. PROD.	TOTAL 2022
20	9.650.26	5.893.32	10.162.63	4.277.02	695.06	491.11	846.89	695.06	491.11	846.89	-	34.049.33
17	8.031.64	4.990.49	9.448.18	4.277.02	663.20	415.87	787.51	663.20	415.87	787.51	-	30.480.19



Este es una copia impresa del documento electrónico (Ref: 2285341_1QG32-6QKZS-1G44Z_5E31DB838FE6DF6E2FA600F97313351220814299) generada con la aplicación informática Firmadoc. El documento está FIRMADO. Mediante el código de verificación puede comprobar la validez de la firma electrónica de los documentos firmados en la dirección web: <https://www.huelva.es/portal/Ciudadano/portal/verificarDocumentos.do>

TEMPORALES													
DESCRIPCIÓN PUESTO	CD	SB	CD	CE	SERCLA	P.E.JUN.SB	P.E. Junio CD	P.E. Junio CE	P.E. Dic SB	P.E. Dic CD	P.E. Dic CE	INC.PROD.	TOTAL 2021
TECNICO MEDIO	21	17.852,73	6.344,36	10.044,39	4.277,02	781,15	528,70	837,03	781,15	528,70	837,03	-	37.812,26
ADTYO.INFORM. PROYECTO BASIS	20	9.650,26	5.893,32	10.164,46	4.277,02	695,06	491,11	847,64	655,06	491,11	847,64	-	34.051,48



Este es una copia impresa del documento electrónico (Ref: 2285341_1QG32-6QKZS-1G44Z_5E31DB838FE6E2F4600F97313351226814299) generada con la aplicación informática Firmadoc. El documento está FIRMADO. Mediante el código de verificación puede comprobar la validez de la firma electrónica de los documentos firmados en la dirección web: <https://www.huelva.es/portal/Ciudadano/portal/VerificarDocumentos.do>

PR. 241- EMPLEO . FUNCIONARIOS

DESCRIPCIÓN PUESTO	C.D.	SB-2022	CD-2022	CE-2022	SERCLA-2022	P.E. Junio SB-2022	P.E. Junio CD-2022	P.E. Junio CE-2022	P.E. Dic. -2022	P.E. CD Dic. -2022	P.E. Dic. CE-2022	TOTAL-2022
AUX. ADMON. GENERAL	17	8.031,64	4.990,49	9.450,14	4.277,02	663,20	415,87	787,51	663,20	415,87	787,51	30.482,48

LABORALES

DESCRIPCIÓN PUESTO	C.D.	SB-2022	CD-2022	C.ESPE.-2022	SERCLA-2022	P.E. JUN.SB-2022	P.E. JUNIO CD-2022	P.E. JUNIO CE-2022	P.E. Dic. SB-2022	P.E. Dic. CD-2022	P.E. Dic. CE-2022	TOTAL 2022
RESPONSABLE DE DE	23	12.852,73	7.323,56	11.951,50	4.277,02	781,15	610,30	995,96	781,15	610,30	995,96	41.179,62
TECNICO MEDIO	21	12.852,73	6.344,36	10.044,39	4.277,02	781,15	528,70	837,03	781,15	528,70	837,03	37.812,26
TECNICO MEDIO	21	12.852,73	6.344,36	10.044,39	4.277,02	781,15	528,70	837,03	781,15	528,70	837,03	37.812,26
TECNICO MEDIO	21	12.852,73	6.344,36	10.044,39	4.277,02	781,15	528,70	837,03	781,15	528,70	837,03	37.812,26

Código para validación: **1QG32-6QKZS-1G44Z**
 Fecha de emisión: **4 de Mayo de 2022 a las 8:13:14**
 Página 52 de 74

1.- RRHH - Jefe de Servicio de Personal, RR.HH y PRL del Excmo. Ayuntamiento de Huelva
 Firmado 03/05/2022 09:23

FIRMADO
 03/05/2022 13:17



Este es una copia impresa del documento electrónico (Ref: 2285341_1QG32-6QKZS-1G44Z_5E31DB838FE6E2F4609F731335122614299) generada con la aplicación informática Firmadoc. El documento está FIRMADO. Mediante el código de verificación puede comprobar la validez de la firma electrónica de los documentos firmados en la dirección web: <https://www.huelva.es/portal/Ciudadano/portal/VerificarDocumentos.do>

PR. 330-CULTURA

FUNCIONARIOS

CD	SB	CD	CE	SERCLA	P.E. JUNIO 5B	P.E. JUNIO CD	P.E. JUNIO CE	P.E. SB. DIC	P.E. CD DIC	P.E. C.E. DIC	INC.PROD.	TOTAL 2022
23	14.864,13	7.313,56	10.640,72	4.277,02	764,37	610,30	886,73	764,37	610,30	886,73	-	41.628,22
20	9.650,26	5.893,32	10.642,56	4.277,02	695,06	491,11	886,88	695,06	491,11	886,88	-	39.648,09
18	8.031,64	2.291,60	14.869,64	4.277,02	663,20	440,97	1.239,14	663,20	440,97	1.239,14	-	37.156,52
17	8.031,64	4.990,49	8.853,80	4.277,02	663,20	415,87	737,82	663,20	415,87	737,82	-	29.786,75
17	8.031,64	4.990,49	8.853,80	4.277,02	663,20	415,87	737,82	663,20	415,87	737,82	-	29.786,75
17	8.031,64	4.990,49	8.853,80	4.277,02	663,20	415,87	737,82	663,20	415,87	737,82	-	29.786,75
17	8.031,64	4.990,49	8.853,80	4.277,02	663,20	415,87	737,82	663,20	415,87	737,82	-	29.786,75
17	8.031,64	4.990,49	8.853,80	4.277,02	663,20	415,87	737,82	663,20	415,87	737,82	-	29.786,75
14	7.351,10	4.088,40	8.616,84	4.277,02	612,59	340,70	718,07	612,59	340,70	718,07	-	27.676,09
14	7.351,10	4.088,40	8.616,84	4.277,02	612,59	340,70	718,07	612,59	340,70	718,07	-	27.676,09

LABORALES TEMPORALES

NIVEL C.D.	SB-2022	CD-2022	C.ESPE-2022	SERCLA-2022	P.E. JUN 5B-2022	P.E. JUNIO CD-2022	P.E. JUNIO CE-2022	P.E. DIC-2022	P.E. CD DIC-2022	P.E. C.E. DIC-2022	Int.Product-2	TOTAL 2022
20	9.650,26	5.893,32	10.164,46	4.277,02	695,06	491,11	847,04	695,06	491,11	847,04	-	34.051,48
17	8.031,64	4.990,49	8.853,80	4.277,02	663,20	415,87	737,82	663,20	415,87	737,82	-	29.786,75
17	8.031,64	4.990,49	8.853,80	4.277,02	663,20	415,87	737,82	663,20	415,87	737,82	-	29.786,75
17	8.031,64	4.990,49	8.853,80	4.277,02	663,20	415,87	737,82	663,20	415,87	737,82	-	29.786,75
17	8.031,64	4.990,49	8.853,80	4.277,02	663,20	415,87	737,82	663,20	415,87	737,82	-	29.786,75
17	8.031,64	4.990,49	8.853,80	4.277,02	663,20	415,87	737,82	663,20	415,87	737,82	-	29.786,75
17	8.031,64	4.990,49	8.853,80	4.277,02	663,20	415,87	737,82	663,20	415,87	737,82	-	29.786,75
17	8.031,64	4.990,49	8.853,80	4.277,02	663,20	415,87	737,82	663,20	415,87	737,82	-	29.786,75
14	7.351,10	4.088,40	8.378,65	4.277,02	612,59	340,70	696,22	612,59	340,70	696,22	-	27.398,20
14	7.351,10	4.088,40	8.378,65	4.277,02	612,59	340,70	696,22	612,59	340,70	696,22	-	27.398,20

Código para validación: **1QG32-6QKZS-1G44Z**Fecha de emisión: **4 de Mayo de 2022 a las 8:13:14**Página **54** de **74**1.- RRHH - Jefe de Servicio de Personal, RR.HH y PRL del Excmo. Ayuntamiento de Huelva
Firmado 03/05/2022 09:23**FIRMADO**
03/05/2022 13:17Este es una copia impresa del documento electrónico (Ref: 2285341 1QG32-6QKZS-1G44Z SE31DB838FE6DFE2F4600F9731335122614299) generada con la aplicación informática Firmadoc. El documento está FIRMADO. Mediante el código de verificación puede comprobar la validez de la firma electrónica de los documentos firmados en la dirección web: <https://www.huelva.es/portal/Ciudadano/portal/VerificarDocumentos.do>

PR. 3321. BIBLIOTECAS

FUNCIONARIOS

DESCRIPCIÓN PUESTO	CD	SB	CD	CE	SERCLA	P.E. Junio SB	P.E. Junio CD	P.E. Junio CE	P.E. SB. Dic.	P.E. CD Dic.	P.E. C.E. Dic	INC.P	TOTAL 2022
TCNO. AUX. ARCHIVO Y B.	20	9.650,26	5.893,32	10.164,34	4.277,02	695,06	491,11	847,03	695,06	491,11	847,03	-	34.051,33
TCNO. AUX. ARCHIVO Y B.	20	9.650,26	5.893,32	10.164,34	4.277,02	695,06	491,11	847,03	695,06	491,11	847,03	-	34.051,33
TCNO. AUX. ARCHIVO Y B.	20	9.650,26	5.893,32	10.164,34	4.277,02	695,06	491,11	847,03	695,06	491,11	847,03	-	34.051,33
TCNO. AUX. ARCHIVO Y B.	20	9.650,26	5.893,32	10.164,34	4.277,02	695,06	491,11	847,03	695,06	491,11	847,03	-	34.051,33
TCNO. AUX. ARCHIVO Y B.	20	9.650,26	5.893,32	10.164,34	4.277,02	695,06	491,11	847,03	695,06	491,11	847,03	-	34.051,33
TCNO. AUX. ARCHIVO Y B.	20	9.650,26	5.893,32	10.164,34	4.277,02	695,06	491,11	847,03	695,06	491,11	847,03	-	34.051,33
TCNO. AUX. ARCHIVO Y B.	20	9.650,26	5.893,32	10.164,34	4.277,02	695,06	491,11	847,03	695,06	491,11	847,03	-	34.051,33

LABORAL TEMPORAL

DESCRIPCIÓN PUESTO	CD	SB	CD	CE	SERCLA	P.E. Junio SB	P.E. Junio CD	P.E. Junio CE	P.E. SB. Dic.	P.E. CD Dic.	P.E. C.E. Dic	INC.P	TOTAL 2022
TCNO. AUX. ARCHIVO Y B.	20	9.650,26	5.893,32	10.164,34	4.277,02	695,06	491,11	847,03	695,06	491,11	847,03	-	34.051,33

Código para validación: **1QG32-6QKZS-1G44Z**Fecha de emisión: **4 de Mayo de 2022 a las 8:13:14**Página **55** de **74**1.- RRHH - Jefe de Servicio de Personal, RR.HH y PRL del Excmo. Ayuntamiento de Huelva
Firmado 03/05/2022 09:23**FIRMADO**
03/05/2022 13:17

Mediante el código de verificación

Este es una copia impresa del documento electrónico (Ref: 2285341_1QG32-6QKZS-1G44Z_5E31DB838FE6DF6E2F4600F97313351220814299) generada con la aplicación informática Firmadoc. El documento está FIRMADO. Puede comprobar la validez de la firma electrónica de los documentos firmados en la dirección web: <https://www.huelva.es/portal/Ciudadano/portal/VerificarDocumentos.do>

PR. 332Z. ARCHIVOS

FUNCIONARIOS

CD	S5	CD	CE	SERCLA	P.E. Junio S5	P.E. Junio CD	P.E. Junio CE	P.E. SR. Dic.	P.E. CD Dic.	P.E. C.E. Dic	INC. PRO	TOTAL-2022
24	14.864,13	7.812,67	19.836,39	4.277,02	764,37	651,06	1.653,03	764,37	651,06	1.653,03	-	52.927,3
23	14.864,13	7.323,56	71.951,50	4.277,02	764,37	610,30	995,96	764,37	610,30	995,96	-	43.157,46
21	9.650,26	6.344,36	11.237,05	4.277,02	695,06	528,70	936,42	695,06	528,70	936,42	1.411,39	37.240,44
20	9.650,26	5.893,32	10.164,34	4.277,02	695,06	491,11	847,03	695,06	491,11	847,03	-	34.051,33
17	8.031,64	4.990,49	9.430,14	4.277,02	663,20	415,87	787,51	663,20	415,87	787,51	-	30.482,48




Este es una copia impresa del documento electrónico (Ref: 2285341_1QG32-6QKZS-1G44Z_5E31DB838FE6E2F660F97313351226814299) generada con la aplicación informática Firmadoc. El documento está FIRMADO. Mediante el código de verificación puede comprobar la validez de la firma electrónica de los documentos firmados en la dirección web: <https://www.huelva.es/portal/Ciudadano/portal/VerificarDocumentos.do>

PR.-311.-SALUD
FUNCIÓNARIOS

DESCRIPCIÓN PUESTO	C.D.	SB-2021	CD-2022	CE-2022	SERCLA2022	P.E. Junio SB-2021	P.E. Junio CD-2022	P.E. Junio CE-2022	E. SB. Dic.-2021	P.E. CD Dic.-2021	E. C. E. Dic-2021	Ent. Product.-2	TOTAL-2022
ADJUNTO DE SECCIO	23	14.864,13	7.323,56	12.426,05	4.277,02	764,37	610,30	1.035,50	764,37	610,30	1.035,50	2.726,70	46.437,81

LABORAL TEMPORAL

DESCRIPCIÓN PUESTO	C.D.	SB-2021	CD-2022	C.ESPE.-2022	SERCLA-2022	P.E. JUN.SB-2022	P.E. Junio CD-2022	P.E. Junio CE-2022	E. Dic SB-2022	E. Dic CD-2022	E. Dic CE-2022	Ent. Product.-2	TOTAL 2022
A.T.S. / D.U.E.	21	12.852,73	6.344,36	10.044,39	4.277,02	781,15	528,70	837,03	781,15	528,70	837,03	-	37.812,26



Este es una copia impresa del documento electrónico (Ref: 2285341 1QG32-6QKZS-1G44Z SE31DB838FE6F6E2F4600F9731335122614299) generada con la aplicación informática Firmadoc. El documento está FIRMADO. Mediante el código de verificación puede comprobar la validez de la firma electrónica de los documentos firmados en la dirección web: <https://www.huelva.es/portal/Ciudadano/portal/VerificarDocumentos.do>

PR. 4312. MERCADO Y LONJA

FUNCIONARIOS

CD	SB	CD	CE	SERCLA	P.E. Junio SB	P.E. Junio CD	P.E. Junio CE	P.E. SB. Dic.	P.E. CD Dic	P.E. C.E. Dic	INC. PRO.	TOTAL 2022
18	8.031,64	5.291,60	10.642,19	4.377,02	663,20	440,97	886,85	663,20	440,97	886,85	-	32.324,49
14	7.351,10	4.088,40	11.842,81	4.277,02	617,59	340,70	986,90	617,59	340,70	986,90	-	31.439,73

Código para validación: **1QG32-6QKZS-1G44Z**Fecha de emisión: **4 de Mayo de 2022 a las 8:13:14**Página **59** de **74**

1.- RRHH - Jefe de Servicio de Personal, RR.HH y PRL del Excmo. Ayuntamiento de Huelva

Firmado 03/05/2022 09:23

FIRMADO
03/05/2022 13:17


Mediante el código de verificación

Este es una copia impresa del documento electrónico (Ref: 2285341_10G32-6QKZS-1G44Z_5E31DB838FE62F600F9731335122614299) generada con la aplicación informática Firmadoc. El documento está FIRMADO. Puede comprobar la validez de la firma electrónica de los documentos firmados en la dirección web: <https://www.huelva.es/portal/Ciudadano/portal/VerificarDocumentos.do>**PR. 430. COMERCIO**
FUNCIONARIOS

DESCRIPCIÓN PUESTO	C.D.	SB-2022	CD-2022	CE-2022	SERCLA-2022	E. Junio SB-2022	Junio CD-2022	E. Junio CE-2022	P. E. Dic. -2022	E. CD Dic. -2022	E. C. E. Dic. -2022	Ent. Product. -2022	TOTAL-2022
TAG/ JEFE SECCIÓN	24	14.854,43	7.812,67	19.127,69	4.277,02	764,37	651,06	1.593,97	651,06	1.593,97	-	-	52.100,31
ASIMILADO A JEFE D	21	12.852,73	6.344,36	10.282,21	4.277,02	781,15	528,70	856,85	528,70	856,85	3.806,64	3.806,64	41.896,36
ASIMILADO A JEFE D	21	12.852,73	6.344,36	10.282,21	4.277,02	781,15	528,70	856,85	528,70	856,85	3.806,64	3.806,64	41.896,36
ASIMILADO A JEFE D	21	12.852,73	6.344,36	10.044,39	4.277,02	781,15	528,70	837,03	528,70	837,03	-	-	37.812,26
JEFE DE NEGOCIADO	21	9.650,26	6.344,36	11.237,05	4.277,02	695,06	528,70	936,42	528,70	936,42	-	-	35.829,05

LABORAL TEMPORAL


DESCRIPCIÓN PUESTO	C.D.	SB-2022	CD-2022	C. ESPE.-2022	SERCLA-2022	P. E. N. SB-2022	Junio CD-2022	E. Junio CE-2022	P. E. Dic. -2022	E. Dic. CD-2022	E. C. E. Dic. -2022	Ent. Product. -2022	TOTAL 2022
TECNICO MEDIO	21	12.852,73	6.344,36	10.044,39	4.277,02	781,15	528,70	837,03	528,70	837,03	-	-	37.812,26

Este es una copia impresa del documento electrónico (Ref: 2285341_1QG32-6QKZS-1G44Z_5E31DB838FE6DF6E2F4609F97313351226814299) generada con la aplicación informática Firmadoc. El documento está FIRMADO. Mediante el código de verificación puede comprobar la validez de la firma electrónica de los documentos firmados en la dirección web: <https://www.huelva.es/portal/Ciudadano/portal/VerificarDocumentos.do>**PR. 432. TURISMO
FUNCIONARIOS**

DESCRIPCIÓN PUESTO	C.D.	SB-2022	CD-2022	CE-2021	SERCLA.2022	P.E. Junio SB-2022	P.E. Junio CD-2022	P.E. Junio CE-2022	P.E. SB. Dic.-2022	P.E. CD Dic.-2022	P.E. C.E. Dic-2022	TOTAL-2022
JEFE SERVICIO TURISMO	27	11.864,13	10.666,30	24.024,60	4.277,02	764,37	888,86	2.000,36	764,37	888,86	2.000,36	61.119,28
ASIMILADO A JEFE DE N	24	12.852,73	6.344,36	10.164,34	4.277,02	781,15	528,70	847,03	781,15	528,70	847,03	37.952,80
INFORMADOR DE TURIS	17	8.031,64	4.990,49	8.853,80	4.277,02	663,20	415,87	737,82	663,20	415,87	737,82	29.786,75
INFORMADOR DE TURIS	17	8.031,64	4.990,49	8.853,80	4.277,02	663,20	415,87	737,82	663,20	415,87	737,82	29.786,75
INFORMADOR DE TURIS	17	8.031,64	4.990,49	8.853,80	4.277,02	663,20	415,87	737,82	663,20	415,87	737,82	29.786,75
SUST. JMES		660,30	415,87	737,82	4.277,02	663,20	415,87	737,82	663,20	415,87	737,82	2.330,82
AUX. ADMON. GENERAL	17	8.031,64	4.990,49	9.450,14	4.277,02	663,20	415,87	787,51	663,20	415,87	787,51	30.482,48
AUXILIAR DINAMIZADOR	17	8.031,64	4.990,49	8.853,80	4.277,02	663,20	415,87	737,82	663,20	415,87	737,82	29.786,75
AUXILIAR DINAMIZADOR	17	8.031,64	4.990,49	8.853,80	4.277,02	663,20	415,87	737,82	663,20	415,87	737,82	29.786,75

LABORAL TEMPORAL

DESCRIPCIÓN PUESTO	C.D.	SB-2022	CD-2022	C.ESPE.-2022	SERCLA-2022	P.E. JUN. SB-2022	P.E. JUNIO CD-2022	P.E. JUNIO CE-2021	P.E. Dic. SB-2022	P.E. Dic. CD-2022	P.E. Dic. CE-2022	TOTAL 2022
COORDINADOR TÉCNIC	22	11.852,73	6.833,35	11.235,10	4.277,02	781,15	569,45	936,26	781,15	569,45	936,26	39.771,80



Este es una copia impresa del documento electrónico (Ref: 2285341_1QG32-6QKZS-1G44Z_5E31DB838FE6F6E2F4600F97313351226814299) generada con la aplicación informática Firmadoc. El documento está FIRMADO. Mediante el código de verificación puede comprobar la validez de la firma electrónica de los documentos firmados en la dirección web: <https://www.huelva.es/portal/Ciudadano/portal/VerificarDocumentos.do>

PR_433_DESARROLLO EMPRESARIAL												
LABORAL TEMPORAL												
DESCRIPCION PUESTO	C.D.	SB-2022	CD-2022	C.ESPE.-2022	SERCLA-2022	P.E.JN.SB-2022	P.E. Junio CD-2022	P.E. Junio CE-2022	P.E. Dic SB-2022	E. Dic CD-2022	P.E. Dic CE-2022	TOTAL 2022
TECNICO SUPERIOR	23	14.864,13	7.323,56	11.951,50	4.277,02	764,37	610,30	995,96	764,37	610,30	995,96	43.157,46

Código para validación: **1QG32-6QKZS-1G44Z**Fecha de emisión: **4 de Mayo de 2022 a las 8:13:14**Página **62** de **74**1.- RRHH - Jefe de Servicio de Personal, RR.HH y PRL del Excmo. Ayuntamiento de Huelva
Firmado 03/05/2022 09:23**FIRMADO**
03/05/2022 13:17Este es una copia impresa del documento electrónico (Ref: 2285341_1QG32-6QKZS-1G44Z_5E31DB838FE6DF6E2F4600F97313351226814299) generada con la aplicación informática Firmadoc. El documento está FIRMADO. Mediante el código de verificación puede comprobar la validez de la firma electrónica de los documentos firmados en la dirección web: <https://www.huelva.es/portal/Ciudadano/portal/VerificarDocumentos.do>**PR. 440. TRANSPORTE
FUNCIONARIOS**

DESCRIPCIÓN PUESTO	C.D.	SB-2022	CD-2022	CE-2022	SERCLA2022	E. Junio SB-2022	E. Junio CD-2022	E. Junio CE-2022	E. SB. Dic.-2022	E. CD Dic.-2022	P.E. C.E. Dic-2022	ncent.Productent.Product.-20	TOTAL-2022
PINTOR	17	8.031,64	4.990,49	9.449,28	4.277,02	663,20	415,87	787,44	663,20	415,87	787,44	-	30.481,48
CONDUCTOR POLIVA	17	8.031,64	8.662,49	9.449,28	4.277,02	663,20	721,87	787,44	663,20	721,87	787,44	1.990,47	36.755,94
CONDUCTOR POLIVA	17	8.031,64	4.990,49	9.449,28	4.277,02	663,20	415,87	787,44	663,20	415,87	787,44	-	30.481,48
CONDUCTOR MECAN	17	8.031,64	4.990,49	12.963,87	4.277,02	663,20	415,87	1.080,32	663,20	415,87	1.080,32	2.979,46	37.561,30
OPERARIO/ ENCARGO	14	7.351,10	4.088,40	11.356,88	4.277,02	612,59	340,70	946,41	612,59	340,70	946,41	2.525,76	33.449,08
OPERARIO	14	7.351,10	4.088,40	8.616,84	4.277,02	612,59	340,70	718,07	612,59	340,70	718,07	2.793,96	30.525,93



Este es una copia impresa del documento electrónico (Ref: 2285341_1QG32-6QKZS-1G44Z_5E31DB838FE6FE2F4600F97313351226814299) generada con la aplicación informática Firmadoc. El documento está FIRMADO. Mediante el código de verificación puede comprobar la validez de la firma electrónica de los documentos firmados en la dirección web: <https://www.huelva.es/portal/Ciudadano/portal/VerificarDocumentos.do>

PR. 493. CONSUMO
FUNCIONARIOS

DESCRIPCIÓN PUESTO	C.D.	SB-2022	CD-2022	CE-2022	SERCLA-2022	P.E. Junio SB-2022	P.E. Junio CD-2022	P.E. Junio CE-2022	P.E. SB. Dic.-2022	E. CD Dic.-2022	P.E. C.E. Dic-2022	TOTAL-2022
TAG/ AD JUNTO PRIM	27	14.864,13	10.666,30	10.640,72	4.277,02	764,37	888,86	886,73	764,37	888,86	886,73	45.528,09
AUX ADMON. GENERA	17	8.031,64	4.990,49	9.450,14	4.277,02	663,20	415,87	787,51	663,20	415,87	787,51	30.482,48

LABORAL TEMPORAL

DESCRIPCIÓN PUESTO	C.D.	SB-2022	CD-2022	C.ESPE.-2022	SERCLA-2022	P.E.JUN.SB-2022	P.E. Junio CD-2022	P.E. Junio CE-2022	P.E. Dic. SB-2022	E. Dic CD-2022	P.E. Dic CE-2022	TOTAL 2022
MONITOR/A CONSUM	20	9.650,26	5.893,32	10.162,63	4.277,02	695,06	491,11	846,89	695,06	491,11	846,89	34.049,33

OTROS DATOS

Código para validación: **1QG32-6QKZS-1G44Z**
 Fecha de emisión: **4 de Mayo de 2022 a las 8:13:14**
 Página 65 de 74

FIRMAS

1.- RRHH - Jefe de Servicio de Personal, RR.HH y PRL del Excmo. Ayuntamiento de Huelva
 Firmado 03/05/2022 09:23

ESTADO

FIRMADO
 03/05/2022 13:17

Este es una copia impresa del documento electrónico (Ref: 2285341_10Q32-6QKZS-1G44Z_5E31DB838FE6DFE2F4609F971335122614299) generada con la aplicación informática Firmadoc. El documento está FIRMADO. Mediante el código de verificación puede comprobar la validez de la firma electrónica de los documentos firmados en la dirección web: <https://www.huelva.es/portal/Ciudadano/portal/VerificarDocumentos.do>



DESCRIPCIÓN PUESTO	SB	CD	CE	SERCLA	P.E. JansB	P.E. Jun CD	P.E. JunCE	P.E. SB. Dic.	P.E. CD Dic.	P.E. C.E. Dic	RNC. PROD	TOTAL-2022
AUX. ADMON GENERAL	3.031,64	4.990,49	9.450,14	4.277,02	663,20	415,87	787,51	663,20	415,87	787,51	-	30.482,48
AUX. ADMON GENERAL	3.031,64	4.990,49	9.450,14	4.277,02	663,20	415,87	787,51	663,20	415,87	787,51	-	30.482,48
AUX. ADMON GENERAL	3.031,64	4.990,49	9.450,14	4.277,02	663,20	415,87	787,51	663,20	415,87	787,51	-	30.482,48
AUX. ADMON GENERAL	3.031,64	4.990,49	9.450,14	4.277,02	663,20	415,87	787,51	663,20	415,87	787,51	-	30.482,48
AUX. ADMON GENERAL	3.031,64	4.990,49	9.450,14	4.277,02	663,20	415,87	787,51	663,20	415,87	787,51	-	30.482,48
AUX. ADMON GENERAL	3.031,64	4.990,49	9.450,14	4.277,02	663,20	415,87	787,51	663,20	415,87	787,51	-	30.482,48
AUX. ADMON GENERAL	3.031,64	4.990,49	9.450,14	4.277,02	663,20	415,87	787,51	663,20	415,87	787,51	-	30.482,48
AUX. ADMON GENERAL	3.031,64	4.990,49	9.450,14	4.277,02	663,20	415,87	787,51	663,20	415,87	787,51	-	30.482,48
PORTERO MANT. FUNC. DE RESPONSABIL.	7.351,10	4.088,40	11.666,07	4.277,02	612,59	340,70	972,17	612,59	340,70	972,17	7.112,54	38.346,06
PORTERO-MANTENEDOR	7.351,10	4.088,40	10.164,46	4.277,02	612,59	340,70	847,04	612,59	340,70	847,04	4.350,83	32.304,81
PORTERO-MANTENEDOR	7.351,10	4.088,40	11.666,07	4.277,02	612,59	340,70	972,17	612,59	340,70	972,17	1.076,88	32.310,40
ALGUACIL	7.351,10	4.088,40	11.189,69	4.277,02	612,59	340,70	932,47	612,59	340,70	932,47	2.89,23	30.966,98
ALGUACIL	7.351,10	4.088,40	11.189,69	4.277,02	612,59	340,70	932,47	612,59	340,70	932,47	2.161,34	32.839,08
ALGUACIL	7.351,10	4.088,40	11.189,69	4.277,02	612,59	340,70	932,47	612,59	340,70	932,47	2.89,23	30.966,98
ALGUACIL	7.351,10	4.088,40	11.189,69	4.277,02	612,59	340,70	932,47	612,59	340,70	932,47	2.544,94	33.222,69
ALGUACIL	7.351,10	4.088,40	11.189,69	4.277,02	612,59	340,70	932,47	612,59	340,70	932,47	2.89,23	30.966,98
ALGUACIL	7.351,10	4.088,40	11.189,69	4.277,02	612,59	340,70	932,47	612,59	340,70	932,47	2.544,94	33.222,69
OPERARIO EN FUNC. ALGUACIL	7.351,10	4.088,40	12.833,40	4.277,02	612,59	340,70	1.069,45	612,59	340,70	1.069,45	-	32.595,41
OPERARIO EN FUNC. ALGUACIL	7.351,10	4.088,40	10.022,36	4.277,02	612,59	340,70	835,20	612,59	340,70	835,20	-	29.315,86
GUARDA EN FUNC. ALGUACIL	7.351,10	4.088,40	14.653,97	4.277,02	612,59	340,70	1.271,16	612,59	340,70	1.271,16	-	34.719,41
ALGUACIL	7.351,10	4.088,40	11.189,69	4.277,02	612,59	340,70	932,47	612,59	340,70	932,47	2.89,23	30.966,98

LABORAL FHO

DESCRIPCIÓN PUESTO	SB	CD	CE	SERCLA	P.E. JansB	P.E. Jun CD	P.E. JunCE	P.E. SB. Dic.	P.E. CD Dic.	P.E. C.E. Dic	RNC. PROD	TOTAL-2022
INGENIERO SUPERIOR INFORMATICO	14.864,13	7.323,56	19.957,69	4.277,02	764,37	610,30	1.663,14	764,37	610,30	1.663,14	0	52.498,01
LDO EN CIENCIAS DE LA INFORMACION	14.864,13	7.323,56	11.951,50	4.277,02	764,37	610,30	995,96	764,37	610,30	995,96	0	43.157,46
DIPLOMADO EN RELACIONES LABORALES	12.852,73	6.346,36	10.164,34	4.277,02	781,15	528,70	847,03	781,15	528,70	847,03	-	37.957,20
TECNICO MEDIO INFORMATICO	12.852,73	6.346,36	10.282,21	4.277,02	781,15	528,70	856,85	781,15	528,70	856,85	-	38.089,72
AUXILIAR ADMINISTRATIVO	8.031,64	4.990,49	9.450,14	4.277,02	663,20	415,87	787,51	663,20	415,87	787,51	-	30.482,48
AUXILIAR ADMINISTRATIVO	8.031,64	4.990,49	9.450,14	4.277,02	663,20	415,87	787,51	663,20	415,87	787,51	-	30.482,48
ALGUACIL	7.351,10	4.088,40	11.189,69	4.277,02	612,59	340,70	932,47	612,59	340,70	932,47	2.89,23	30.966,98
ORDENANZA	7.351,10	4.088,40	8.378,65	4.277,02	612,59	340,70	698,22	612,59	340,70	698,22	-	27.398,20
ORDENANZA	7.351,10	4.088,40	8.378,65	4.277,02	612,59	340,70	698,22	612,59	340,70	698,22	-	27.398,20
ORDENANZA	7.351,10	4.088,40	11.189,69	4.277,02	612,59	340,70	932,47	612,59	340,70	932,47	2.89,23	30.966,98

Código para validación: **1QG32-6QKZS-1G44Z**Fecha de emisión: **4 de Mayo de 2022 a las 8:13:14**Página **66** de **74**1.- RRHH - Jefe de Servicio de Personal, RR.HH y PRL del Excmo. Ayuntamiento de Huelva
Firmado 03/05/2022 09:23**FIRMADO**
03/05/2022 13:17Este es una copia impresa del documento electrónico (Ref: 2285341_1QG32-6QKZS-1G44Z_5E31DB838FE6DF6E2F4609F7319351226814299) generada con la aplicación informática Firmadoc. El documento está FIRMADO. Mediante el código de verificación puede comprobar la validez de la firma electrónica de los documentos firmados en la dirección web: <https://www.huelva.es/portal/Ciudadano/portal/VerificarDocumentos.do>

LABORAL TEMPORAL


SB	CD	CE	SERCLA	P.E. JursB	P.E. Jur CD	P.E. JunCE	P.E. SB. Dic.	P.E. CD Dic.	P.E. C.E. Dic	INC. PROD	TOTAL-2022
12.852,73	6.344,36	10.044,39	4.277,02	781,15	528,70	837,03	781,15	528,70	837,03	-	37.812,26
12.852,73	6.344,36	10.044,39	4.277,02	781,15	528,70	837,03	781,15	528,70	837,03	-	37.812,26
12.852,73	6.344,36	10.044,39	4.277,02	781,15	528,70	837,03	781,15	528,70	837,03	-	37.812,26
12.852,73	6.344,36	10.282,21	4.277,02	781,15	528,70	856,85	781,15	528,70	856,85	-	38.089,72
12.852,73	6.344,36	10.164,34	4.277,02	781,15	528,70	847,03	781,15	528,70	847,03	-	37.952,20
8.031,64	4.990,49	9.450,14	4.277,02	663,20	415,87	787,51	663,20	415,87	787,51	-	30.482,48
8.031,64	4.990,49	8.853,80	4.277,02	663,20	415,87	737,82	663,20	415,87	737,82	-	29.786,75
7.351,10	4.088,40	8.378,65	4.277,02	612,59	340,70	698,22	612,59	340,70	698,22	-	27.398,20
7.351,10	4.088,40	8.378,65	4.277,02	612,59	340,70	698,22	612,59	340,70	698,22	-	27.398,20
7.351,10	4.088,40	11.666,07	4.277,02	612,59	340,70	972,17	612,59	340,70	972,17	-	32.310,40
7.351,10	4.088,40	8.616,84	4.277,02	612,59	340,70	718,07	612,59	340,70	718,07	-	30.965,83
7.351,10	4.088,40	8.616,84	4.277,02	612,59	340,70	718,07	612,59	340,70	718,07	-	27.676,09



Este es una copia impresa del documento electrónico (Ref: 2285341_1QG32-6QKZS-1G44Z_5E31DB838FE6F6E2F6A09F731335122614299) generada con la aplicación informática Firmadoc. El documento está FIRMADO. Mediante el código de verificación puede comprobar la validez de la firma electrónica de los documentos firmados en la dirección web: <https://www.huelva.es/portal/Ciudadano/portal/VerificarDocumentos.do>

PERSONAL EVENTUAL - PROGRAMA 920

PUESTOS	RETRIBUCION ANUAL
ASESOR MRH	28.343,66
COORDINADOR AREA URBANISMO Y MEDIO AMBIENTE	36.741,73
COORD. AREA DE GABINETE DE PRENSA	36.741,73
ASESOR PSOE	28.343,66
ASESOR PP	28.343,66
COORD. AREA DE COMERCIO	36.741,73
COORDINADOR AREA DE REGIMEN INTERIOR	36.741,73
COORD. AREA DE VIVIENDA	36.741,73
JEFE DE PROTOCOLO	41.990,63
JEFE DE GABINETE DE ALCALDÍA	41.990,63
COORDINADOR AREA POLITICAS SOCIALES	36.741,73
ASESOR VOX	28.343,66
SECRETARIA DE ALCALDIA	39.891,18
COORD. AREA ECONOMIA, PRESIDENCIA Y R. I.	36.741,73
COORD. AREA PARTICIPACION CIUDADANA	36.741,73
COORD. AREA TURISMO, PROMOCION HUELVA	36.741,73
COORD. AREA DE HACIENDA Y PATRIMONIO	36.741,73
JEFE DE PRENSA	41.990,63
COORD. AREA DE MOVILIDAD	36.741,73
COORD. AREA HABITAT URBANA	36.741,73
JEFE DE COMUNICACIÓN	41.990,63
ASESOR CIUDADANOS	28.343,66
COORD. AREA DE IGUALDAD	36.741,73
COORD. AREA DE CULTURA	36.741,73
COORD. AREA MODERNIZACION DIGITAL	36.741,74
ASESOR DE ADELANTE HUELVA	28.343,66
COORD. AREA DE INFRAESTRUCTURA	36.741,73



Este es una copia impresa del documento electrónico (Ref: 2285341.1QG32-6QKZS-1G44Z. SE31DB838FE6E2F4600F9731335122614299) generada con la aplicación informática Firmadoc. El documento está FIRMADO. Mediante el código de verificación puede comprobar la validez de la firma electrónica de los documentos firmados en la dirección web: <https://www.huelva.es/portal/Ciudadano/portal/VerificarDocumentos.do>

PR. 923Z. ESTADISTICA
FUNCIONARIOS

DESCRIPCION PUESTO	NIVEL C.D.	SB-2022	CD-2022	CE-2022	SERCLA2022	P. E. Junio SB-2022	E. Junio CD-2022	E. Junio CE-2022	S.B. Dic.-20	P. E. CD Dic.-2022	E. C.E. Dic-2022	Ente. Product.-20	TOTAL-2022
ADJUNTO SECC. PRO	22	9.650,26	6.813,35	12.476,05	4.277,02	695,06	569,45	1.035,50	695,06	569,45	1.035,50	4.937,62	42.724,31
ADJUNTO DE JEFE D	20	9.650,26	5.893,32	10.164,46	4.277,02	695,06	491,11	847,04	695,06	491,11	847,04	-	34.051,48
AUX. ADMON. GENERA	17	8.03,64	4.990,49	9.450,14	4.277,02	663,20	415,87	787,51	663,20	415,87	787,51	-	30.482,48
AUX. ADMON. GENERA	17	8.03,64	4.990,49	9.450,14	4.277,02	663,20	415,87	787,51	663,20	415,87	787,51	-	30.482,48
AUX. ADMON. GENERA	17	8.03,64	4.990,49	9.450,14	4.277,02	663,20	415,87	787,51	663,20	415,87	787,51	-	30.482,48

HUPAC 017 TRASLADOS: Expediente Previsión
Capítulo I 2022

OTROS DATOS

Código para validación: **1QG32-6QKZS-1G44Z**Fecha de emisión: **4 de Mayo de 2022 a las 8:13:14**Página **69** de **74**

FIRMAS

1.- RRHH - Jefe de Servicio de Personal, RR.HH y PRL del Excmo. Ayuntamiento de Huelva

Firmado 03/05/2022 09:23

ESTADO

FIRMADO
03/05/2022 13:17



Este es una copia impresa del documento electrónico (Ref: 2285341 1QG32-6QKZS-1G44Z SE31DB838FE6DF6E2F4600F97313351226814299) generada con la aplicación informática Firmadoc. El documento está FIRMADO. Mediante el código de verificación puede comprobar la validez de la firma electrónica de los documentos firmados en la dirección web: <https://www.huelva.es/portal/Ciudadano/portal/VerificarDocumentos.do>


PR.924.- PARTICIPACION CIUDADANA

FUNCIONARIOS

CD	SB	CD	CE	SERCLA	P.E. Junio SB	P.E. Junio CD	P.E. Junio CE	P.E. SB. Dic	P.E. CD Dic	P.E. C.E. Dic	INC. PROD	TOTAL-2021
21	12.852,73	6.344,36	11.237,05	4.277,02	781,15	528,70	936,42	781,15	528,70	936,42	2.726,70	41.930,40
21	12.852,73	6.344,36	14.950,10	4.277,02	781,15	528,70	1.246,67	781,15	528,70	1.246,67	-	43.527,35
17	8.031,64	4.990,49	9.450,14	4.277,02	663,20	415,87	787,51	663,20	415,87	787,51	-	30.482,48
17	8.031,64	4.990,49	9.450,14	4.277,02	663,20	415,87	787,51	663,20	415,87	787,51	-	30.482,48
14	7.351,10	4.088,40	11.189,69	4.277,02	612,59	340,70	932,47	612,59	340,70	932,47	289,23	30.966,98

LABORAL TEMPORAL

CD	SB	CD	CE	SERCLA	P.E. Junio SB	P.E. Junio CD	P.E. Junio CE	P.E. SB. Dic	P.E. CD Dic	P.E. C.E. Dic	INC. PROD	TOTAL-2021
17	8.031,64	4.990,49	9.450,14	4.277,02	663,20	415,87	787,51	663,20	415,87	787,51	-	30.482,48
17	8.031,64	4.990,49	8.853,80	4.277,02	663,20	415,87	737,82	663,20	415,87	737,82	-	29.786,75



Este es una copia impresa del documento electrónico (Ref: 2285341_1QG32-6QKZS-1G44Z_5E31DB838FE6DF6E2F4600F97313351226814299) generada con la aplicación informática Firmadoc. El documento está FIRMADO. Mediante el código de verificación puede comprobar la validez de la firma electrónica de los documentos firmados en la dirección web: <https://www.huelva.es/portal/Ciudadano/portal/VerificarDocumentos.do>

PR. 925. ATENCION AL CIUDADANO
FUNCIONARIOS

DESCRIPCIÓN PUESTO	NIVEL C.D.	58-2022	CD-2022	CE-2022	SERCLA2022	P.E. Junio SB-2022	E. Junio CD-2022	E. Junio CE-2022	P. E. SB. Dic.-2022	E. CD Dic.-2022	E. C. E. Dic.-2022	Int.Product.-2022	TOTAL-2022
AUX.ADMON.GENER.	17	8.031,64	4.990,49	9.450,14	4.277,02	663,20	415,87	787,51	663,20	415,87	787,51	1.990,47	32.472,94
PORTERO MANTENED.	14	7.351,10	4.088,40	8.855,03	4.277,02	612,59	340,70	737,92	612,59	340,70	737,92	423,87	28.377,85



Este es una copia impresa del documento electrónico (Ref: 2285341_1QG32-6QKZS-1G44Z_5E31DB838FE6DF6E2F4600F9731335122614299) generada con la aplicación informática Firmadoc. El documento está FIRMADO. Mediante el código de verificación puede comprobar la validez de la firma electrónica de los documentos firmados en la dirección web: <https://www.huelva.es/portal/Ciudadano/portal/VerificarDocumentos.do>

PR. 931. POLÍTICA ECONÓMICA Y FISCAL

FUNCIONARIOS

CD	SB	CD	CF	SERCLA	P.E. Junio SB	P.E. Junio CD	P.E. Junio CE	P.E. SB. Dic.	P.E. CD Dic.	P.E. C.E. Dic	INC_PROD	TOTAL-2022
30	14.864.13	12.983.82	31.253.98	4.277.02	764.37	1.081.99	2.604.30	764.37	1.081.99	2.604.30	-	72.280.67
23	14.864.13	7.323.56	10.440.72	4.277.02	764.37	610.30	886.73	764.37	610.30	886.73	-	41.628.72
23	14.864.13	7.323.56	11.951.50	4.277.02	764.37	610.30	995.96	764.37	610.30	995.96	7.374.77	50.532.19
27	14.864.13	10.666.30	24.004.60	4.277.02	764.37	888.86	2.000.38	764.37	888.86	2.000.38	-	61.119.28
23	14.864.13	7.323.56	11.951.50	4.277.02	764.37	610.30	995.96	764.37	610.30	995.96	-	43.157.46
23	14.864.13	7.323.56	10.640.72	4.277.02	764.37	610.30	886.73	764.37	610.30	886.73	-	41.628.72
22	9.650.26	6.833.35	17.116.42	4.277.02	695.06	569.45	1.426.37	695.06	569.45	1.426.37	3.729.77	46.988.56
17	8.031.64	4.990.49	9.450.14	4.277.02	663.20	415.87	787.51	663.20	415.87	787.51	-	30.482.48
17	8.031.64	4.990.49	9.450.14	4.277.02	663.20	415.87	787.51	663.20	415.87	787.51	1.555.34	32.037.81
17	8.031.64	4.990.49	9.450.14	4.277.02	663.20	415.87	787.51	663.20	415.87	787.51	-	30.482.48
17	8.031.64	4.990.49	9.450.14	4.277.02	663.20	415.87	787.51	663.20	415.87	787.51	-	30.482.48
18	8.031.64	5.291.60	12.398.26	4.277.02	663.20	440.97	1.033.19	663.20	440.97	1.033.19	3.072.17	37.345.36
17	8.031.64	4.990.49	9.450.14	4.277.02	663.20	415.87	787.51	663.20	415.87	787.51	-	30.482.48
17	8.031.64	4.990.49	9.450.14	4.277.02	663.20	415.87	787.51	663.20	415.87	787.51	-	30.482.48
CD	SB	CD	CE	SERCLA	P.E. Junio SB	P.E. Junio CD	P.E. Junio CE	P.E. SB. Dic.	P.E. CD Dic.	P.E. C.E. Dic	INC_PROD	TOTAL-2022
23	14.864.13	7.323.56	10.639.13	4.277.02	764.37	610.30	886.59	764.37	610.30	886.59	0	41.626.36

LABORAL TEMPORAL


CD	SB	CD	CE <th>SERCLA</th> <th>P.E. Junio SB</th> <th>P.E. Junio CD</th> <th>P.E. Junio CE</th> <th>P.E. SB. Dic.</th> <th>P.E. CD Dic.</th> <th>P.E. C.E. Dic</th> <th>INC_PROD</th> <th>TOTAL-2022</th>	SERCLA	P.E. Junio SB	P.E. Junio CD	P.E. Junio CE	P.E. SB. Dic.	P.E. CD Dic.	P.E. C.E. Dic	INC_PROD	TOTAL-2022
23	14.864.13	7.323.56	10.639.13	4.277.02	764.37	610.30	886.59	764.37	610.30	886.59	0	41.626.36

Código para validación: **1QG32-6QKZS-1G44Z**
 Fecha de emisión: **4 de Mayo de 2022 a las 8:13:14**
 Página 72 de 74

1.- RRHH - Jefe de Servicio de Personal, RR.HH y PRL del Excmo. Ayuntamiento de Huelva
 Firmado 03/05/2022 09:23


FIRMADO
 03/05/2022 13:17

Este es una copia impresa del documento electrónico (Ref: 2285341_1QG32-6QKZS-1G44Z_5E31DB838FE6DFE2F4609F973135122614299) generada con la aplicación informática Firmadoc. El documento está FIRMADO. Mediante el código de verificación puede comprobar la validez de la firma electrónica de los documentos firmados en la dirección web: <https://www.huelva.es/portal/Ciudadano/portal/VerificarDocumentos.do>



PR. 932. GESTIÓN INGRESOS, RECAUDACIÓN E INSPECCION

FUNCIONARIOS		CD	SB	CD	CE	SERCLA	P.E. Junio SB	P.E. Junio CD	P.E. Junio CE	P.E. SB. Dic	P.E. CD Dic.	P.E. C.E. Dic	INC_PROD	TOTAL-2022
	DIRECTOR SERVICIO PRESIDENCIA	28	14.864,13	11.156,32	31.253,98	4.277,02	764,37	929,71	2.604,50	764,37	929,71	2.604,50		70.148,81
	TAG/ ADJUNTO PRIMERO A JEFE SECCIÓN	23	14.864,13	7.323,56	10.640,72	4.277,02	764,37	610,30	886,73	764,37	610,30	886,73		41.628,22
	ECONOMISTA / JEFE SECCIÓN	24	14.864,13	7.812,67	17.783,50	4.277,02	764,37	651,06	1.481,96	764,37	651,06	1.481,96		50.532,09
	TAG/ JEFE DE SECCIÓN PROVISIONAL	24	14.864,13	7.812,67	19.177,69	4.277,02	764,37	651,06	1.593,97	764,37	651,06	1.593,97		52.106,31
	ASIMILADO JEFE NEGOC./TCNO. GESTION	21	12.852,73	6.344,36	10.044,39	4.277,02	781,15	528,70	837,03	781,15	528,70	837,03	4.404,81	47.171,07
	ASIMILADO JEFE NEGOC./ARQUITECTO TCNO.	21	12.852,73	6.344,36	10.164,34	4.277,02	781,15	528,70	847,04	781,15	528,70	847,04		37.952,20
	ADJUNTO JEFE DE NEGOC./ADTVO	20	9.650,26	5.893,32	10.164,46	4.277,02	695,06	491,11	847,04	695,06	491,11	847,04		34.051,48
	ADJUNTO 2º JEFE SECCIÓN/INSPECTOR RENTAS	22	9.650,26	6.833,35	17.116,42	4.277,02	695,06	569,45	1.426,37	695,06	569,45	1.426,37	3.729,77	46.988,56
	ADJUNTO 3º JEFE SECCIÓN/INSPECTOR RENTAS	22	9.650,26	6.833,35	17.116,42	4.277,02	695,06	569,45	1.426,37	695,06	569,45	1.426,37	3.729,77	46.988,56
	ADJUNTO 2º JEFE SECCIÓN/INSPECTOR RENTAS	22	9.650,26	6.833,35	17.116,42	4.277,02	695,06	569,45	1.426,37	695,06	569,45	1.426,37	3.729,77	46.988,56
	AUXILIAR ADMINISTRATIVO - 1 MES	18	657,27	433,94	1.075,35	356,42	663,20	36,75	89,61	663,20	36,75	89,61	265,73	3.577,37
	AUX.ADMON.GENERAL	17	8.031,64	4.990,49	9.450,14	4.277,02	663,20	415,87	787,51	663,20	415,87	787,51		30.482,48
	AUX.ADMON.GENERAL	17	8.031,64	4.990,49	9.450,14	4.277,02	663,20	415,87	787,51	663,20	415,87	787,51		30.482,48
	AUX.ADMON.GENERAL	17	8.031,64	4.990,49	9.450,14	4.277,02	663,20	415,87	787,51	663,20	415,87	787,51		30.482,48
	AUX.ADMON.GENERAL	17	8.031,64	4.990,49	9.450,14	4.277,02	663,20	415,87	787,51	663,20	415,87	787,51		30.482,48
	AUX.ADMON.GENERAL	17	8.031,64	4.990,49	9.450,14	4.277,02	663,20	415,87	787,51	663,20	415,87	787,51		30.482,48
	AUX.ADMON.GENERAL	17	8.031,64	4.990,49	9.450,14	4.277,02	663,20	415,87	787,51	663,20	415,87	787,51		30.482,48
	AUX.ADMON.GENERAL	17	8.031,64	4.990,49	9.450,14	4.277,02	663,20	415,87	787,51	663,20	415,87	787,51		30.482,48
	AUX.ADMON.GENERAL	17	8.031,64	4.990,49	9.450,14	4.277,02	663,20	415,87	787,51	663,20	415,87	787,51		30.482,48
	AUX.ADMON.GENERAL	17	8.031,64	4.990,49	9.450,14	4.277,02	663,20	415,87	787,51	663,20	415,87	787,51		30.482,48
	AUX.ADMON.GENERAL	17	8.031,64	4.990,49	9.450,14	4.277,02	663,20	415,87	787,51	663,20	415,87	787,51		30.482,48
	AUX.ADMON.GENERAL	17	8.031,64	4.990,49	9.450,14	4.277,02	663,20	415,87	787,51	663,20	415,87	787,51		30.482,48
	AUX.ADMON.GENERAL	17	8.031,64	4.990,49	9.450,14	4.277,02	663,20	415,87	787,51	663,20	415,87	787,51		30.482,48
	AUX.ADMON.GENERAL	17	8.031,64	4.990,49	9.450,14	4.277,02	663,20	415,87	787,51	663,20	415,87	787,51		30.482,48
	AUX.ADMON.GENERAL	17	8.031,64	4.990,49	9.450,14	4.277,02	663,20	415,87	787,51	663,20	415,87	787,51		30.482,48
	AUX.ADMON.GENERAL	17	8.031,64	4.990,49	9.450,14	4.277,02	663,20	415,87	787,51	663,20	415,87	787,51		30.482,48
	AUX.ADMON.GENERAL	17	8.031,64	4.990,49	9.450,14	4.277,02	663,20	415,87	787,51	663,20	415,87	787,51		30.482,48
	AUX.ADMON.GENERAL	17	8.031,64	4.990,49	9.450,14	4.277,02	663,20	415,87	787,51	663,20	415,87	787,51		30.482,48
	AUX.ADMON.GENERAL	17	8.031,64	4.990,49	9.450,14	4.277,02	663,20	415,87	787,51	663,20	415,87	787,51		30.482,48
	AUX.ADMON.GENERAL	17	8.031,64	4.990,49	9.450,14	4.277,02	663,20	415,87	787,51	663,20	415,87	787,51		30.482,48
	AUX.ADMON.GENERAL	17	8.031,64	4.990,49	9.450,14	4.277,02	663,20	415,87	787,51	663,20	415,87	787,51		30.482,48
	AUX.ADMON.GENERAL	17	8.031,64	4.990,49	9.450,14	4.277,02	663,20	415,87	787,51	663,20	415,87	787,51		30.482,48
	AUX.ADMON.GENERAL	17	8.031,64	4.990,49	9.450,14	4.277,02	663,20	415,87	787,51	663,20	415,87	787,51		30.482,48
	AUX.ADMON.GENERAL	17	8.031,64	4.990,49	9.450,14	4.277,02	663,20	415,87	787,51	663,20	415,87	787,51		30.482,48
	AUX.ADMON.GENERAL	17	8.031,64	4.990,49	9.450,14	4.277,02	663,20	415,87	787,51	663,20	415,87	787,51		30.482,48
	AUX.ADMON.GENERAL	17	8.031,64	4.990,49	9.450,14	4.277,02	663,20	415,87	787,51	663,20	415,87	787,51		30.482,48
	AUX.ADMON.GENERAL	17	8.031,64	4.990,49	9.450,14	4.277,02	663,20	415,87	787,51	663,20	415,87	787,51		30.482,48
	AUX.ADMON.GENERAL	17	8.031,64	4.990,49	9.450,14	4.277,02	663,20	415,87	787,51	663,20	415,87	787,51		30.482,48
	AUX.ADMON.GENERAL	17	8.031,64	4.990,49	9.450,14	4.277,02	663,20	415,87	787,51	663,20	415,87	787,51		30.482,48
	AUX.ADMON.GENERAL	17	8.031,64	4.990,49	9.450,14	4.277,02	663,20	415,87	787,51	663,20	415,87	787,51		30.482,48
	AUX.ADMON.GENERAL	17	8.031,64	4.990,49	9.450,14	4.277,02	663,20	415,87	787,51	663,20	415,87	787,51		30.482,48
	AUX.ADMON.GENERAL	17	8.031,64	4.990,49	9.450,14	4.277,02	663,20	415,87	787,51	663,20	415,87	787,51		30.482,48
	AUX.ADMON.GENERAL	17	8.031,64	4.990,49	9.450,14	4.277,02	663,20	415,87	787,51	663,20	415,87	787,51		30.482,48
	AUX.ADMON.GENERAL	17	8.031,64	4.990,49	9.450,14	4.277,02	663,20	415,87	787,51	663,20	415,87	787,51		30.482,48
	AUX.ADMON.GENERAL	17	8.031,64	4.990,49	9.450,14	4.277,02	663,20	415,87	787,51	663,20	415,87	787,51		30.482,48
	AUX.ADMON.GENERAL	17	8.031,64	4.990,49	9.450,14	4.277,02	663,20	415,87	787,51	663,20	415,87	787,51		30.482,48
	AUX.ADMON.GENERAL	17	8.031,64	4.990,49	9.450,14	4.277,02	663,20	415,87	787,51	663,20	415,87	787,51		30.482,48
	AUX.ADMON.GENERAL	17	8.031,64	4.990,49	9.450,14	4.277,02	663,20	415,87	787,51	663,20	415,87	787,51		30.482,48
	AUX.ADMON.GENERAL	17	8.031,64	4.990,49	9.450,14	4.277,02	663,20	415,87	787,51	663,20	415,87	787,51		30.482,48
	AUX.ADMON.GENERAL	17	8.031,64	4.990,49	9.450,14	4.277,02	663,20	415,87	787,51	663,20	415,87	787,51		30.482,48
	AUX.ADMON.GENERAL	17	8.031,64	4.990,49	9.450,14	4.277,02	663,20	415,87	787,51	663,20	415,87	787,51		30.482,48
	AUX.ADMON.GENERAL	17	8.031,64	4.990,49	9.450,14	4.277,02	663,20	415,87	787,51	663,20	415,87	787,51		30.482,48
	AUX.ADMON.GENERAL	17	8.031,64	4.990,49	9.450,14	4.277,02	663,20	415,87	787,51	663,20	415,87	787,51		30.482,48
	AUX.ADMON.GENERAL	17	8.031,64	4.990,49	9.450,14	4.277,02	663,20	415,87	787,51	663,20	415,87	787,51		30.482,48
	AUX.ADMON.GENERAL	17	8.031,64	4.990,49	9.450,14	4.277,02	663,20	415,87	787,51	663,20	415,87	787,51		30.482,48
	AUX.ADMON.GENERAL	17	8.031,64	4.990,49	9.450,14	4.277,02	663,20	415,87	787,51	663,20	415,87	787,51		30.482,48
	AUX.ADMON.GENERAL	17	8.031,64	4.990,49	9.450,14	4.277,02	663,20	415,87	787,51	663,20	415,87	787,51		30.482,48
	AUX.ADMON.GENERAL	17	8.031,64	4.990,49	9.450,14	4.277,02	663,20	415,87	787,51	663,20	415,87	787,51		30.482,48
	AUX.ADMON.GENERAL	17	8.031,64	4.990,49	9.450,14	4.277,02	663,20	415,87	787,51	663,20	415,87	787,51		30.482,48
	AUX.ADMON.GENERAL	17	8.031,64	4.990,49	9.450,14	4.277,02	663,20	415,87	787,51	663,20	415,87	787,51		30.482,48
	AUX.ADMON.GENERAL	17	8.031,64	4.990,49	9.450,14	4.277,02	663,20	415,87	787,51	663,20	415,87	787,51		30.482,48
	AUX.ADMON.GENERAL	17	8.031,64	4.990,49	9.450,14	4.277,02	663,20	415,87	787,51	663,20	415,87	787,51		30.482,48
	AUX.ADMON.GENERAL	17	8.031,64	4.990,49	9.450,14	4								



Este es una copia impresa del documento electrónico (Ref: 2285341_1QG32-6QKZS-1G44Z_5E31DB838FE6E2F4600F97313351226814299) generada con la aplicación informática Firmadoc. El documento está FIRMADO. Mediante el código de verificación puede comprobar la validez de la firma electrónica de los documentos firmados en la dirección web: <https://www.huelva.es/portal/Ciudadano/portal/VerificarDocumentos.do>

PR. 933 GESTION DEL PATRIMONIO

FUNCIÓNARIOS


DESCRIPCIÓN PUESTO	NIVEL C.D.	SB-2022	CD-2022	CE-2022	SERCLA2022	P.E. Junio SB-2022	P.E. Junio CD-2022	P.E. Junio CE-2022	P.E. SB. Dic.-2022	E. CD Dic.-2022	E. C.E. Dic-2022	TOTAL-2022
TAG/ ADJUNTO PRIN	23	14.864,13	7.323,56	10.640,72	4.277,02	764,37	610,30	886,73	764,37	610,30	886,73	41.628,22
AUX.ADMON.GENERA	17	8.031,64	4.990,49	9.450,14	4.277,02	663,20	415,87	787,51	663,20	415,87	787,51	30.482,48
AUX.ADMON.GENERA	17	8.031,64	4.990,49	9.450,14	4.277,02	663,20	415,87	787,51	663,20	415,87	787,51	30.482,48

Código para validación: **1QG32-6QKZS-1G44Z**
 Fecha de emisión: **4 de Mayo de 2022 a las 8:13:14**
 Página 74 de 74

1.- RRHH - Jefe de Servicio de Personal, RR.HH y PRL del Excmo. Ayuntamiento de Huelva
 Firmado 03/05/2022 09:23

FIRMADO
 03/05/2022 13:17

Este es una copia impresa del documento electrónico (Ref: 2285341_1QG32-6QKZS-1G44Z_5E31DB838FE62F4600F9731335122614299) generada con la aplicación informática Firmadoc. El documento está FIRMADO. Mediante el código de verificación puede comprobar la validez de la firma electrónica de los documentos firmados en la dirección web: <https://www.huelva.es/portal/Ciudadano/portal/VerificarDocumentos.do>



PR. 934 - TESORERIA

FUNCIÓNARIOS

DESCRIPCIÓN PUESTO	C.D.	SB-2022	CD-2022	CE-2022	SERCLA-2022	P.E. Junio SB-2022	P.E. Junio CD-2022	P.E. Junio CE-2022	P.E. SB Dic.-2022	P.E. CD Dic.-2022	P.E. C. E. Dic.-2022	cent.Product.-20	TOTAL 2022
TESORERO	30	14.864,13	12.983,32	31.848,48	4.277,02	764,37	1.081,99	2.654,04	764,37	1.081,99	2.654,04	11.016,00	83.990,25
ALJUNTO PRIMERO A JEFE	23	14.864,13	7.323,56	11.951,30	4.277,02	764,37	610,30	995,96	764,37	610,30	995,96	-	43.157,46
ASIMILADO A JEFE DE N	21	12.852,73	6.344,36	10.044,39	4.277,02	781,15	528,70	837,03	781,15	528,70	837,03	-	37.812,26
AUX.ADMON.GENERAL	17	8.031,64	4.990,49	9.450,14	4.277,02	663,20	415,87	787,51	663,20	415,87	787,51	-	30.482,48
AUXILIAR ADTVO/JEFE	18	8.031,64	5.291,60	10.640,97	4.277,02	663,20	440,97	886,75	663,20	440,97	886,75	3.072,12	35.295,18
AUX.ADMON.GENERAL	17	8.031,64	4.990,49	9.450,14	4.277,02	663,20	415,87	787,51	663,20	415,87	787,51	-	30.482,48
AUX.ADMON.GENERAL	17	8.031,64	4.990,49	9.450,14	4.277,02	663,20	415,87	787,51	663,20	415,87	787,51	-	30.482,48
AUX.ADMON.GENERAL	17	8.031,64	4.990,49	9.450,14	4.277,02	663,20	415,87	787,51	663,20	415,87	787,51	-	30.482,48

LABORAL FIJO

DESCRIPCIÓN PUESTO	C.D.	SB-2022	CD-2022	C.ESPE.-2022	SERCLA-2022	P.E. JUN. SB-2022	P.E. JUNIO CD-2022	P.E. JUNIO CE-2022	P.E. Dic SB-2022	P.E. Dic CD-2022	P.E. Dic CE-2022	cent.Product.-20	TOTAL 2022
TECNICO SUPERIOR ECC	23	14.864,13	7.323,56	11.951,50	4.277,02	764,37	610,30	995,96	764,37	610,30	995,96	0	43.157,46

LABORAL TEMPORAL

DESCRIPCIÓN PUESTO	C.D.	SB-2022	CD-2022	C.ESPE.-2022	SERCLA-2022	P.E. JUN. SB-2022	P.E. JUNIO CD-2022	P.E. JUNIO CE-2022	P.E. Dic SB-2022	P.E. Dic CD-2022	P.E. Dic CE-2022	cent.Product.-20	TOTAL 2022
AUXILIAR ADMINISTRATI	17	8.031,64	4.990,49	9.450,14	4.277,02	633,20	415,87	787,51	633,20	415,87	787,51	-	30.482,48